Commune de Grandson

Comptes de l'exercice 2015

Table des matières

1.	Préavis no 576/16 : Rapport sur les comptes de l'exercice 2015	2	-	9
2.	Charges par nature et graphiques	10	-	11
3.	Revenus par nature et graphiques	12	-	13
4.	Comptes de fonctionnement et commentaires	14	-	35
5.	Charges et revenus selon la classification administrative			36
6.	Récapitulation			37
7.	Bilan	38	-	40
8.	Etat des emprunts			41
9.	Etat des engagements hors bilan et gages en faveur de tiers			42
10.	Etat des titres et placements			43
11.	Tableau des investissements et amortissements	44	-	45
12.	Rapport de la fiduciaire Ofico	46	-	48

Commune de Grandson

Grandson, le 11 mai 2016/FP/DL

PREAVIS MUNICIPAL No 576/16

Rapport sur les comptes de l'exercice 2015

Madame la Présidente, Mesdames et Messieurs,

1. PREAMBULE

La Municipalité a le plaisir de soumettre à votre approbation le présent rapport sur les comptes arrêtés au 31 décembre 2015 de la Commune de Grandson.

Pour la révision des comptes 2015 une nouvelle fiduciaire a été mandatée par la Municipalité.
La présentation des comptes a été modifiée en intégrant les commentaires directement sous les rubriques concernées : nous espérons ainsi en faciliter la lecture pour les membres du Conseil.

Les nombreuses perturbations survenues en 2015 dans le service de la bourse communale n'ont pas permis de consacrer tout le temps nécessaire à la résolution des inconnues comptables des années antérieures. La bourse dans sa nouvelle configuration s'y consacrera avec l'aide de notre nouvelle fiduciaire dès ce printemps 2016. Par ailleurs, la mise en place de nouvelles procédures et présentations comptables, déjà lors de l'établissement du budget 2016, doivent assurer pour l'exercice en cours 2016 une saisie et un suivi plus efficace au bénéfice de tous les services et projets communaux.

2. COMMENTAIRES SUR LES COMPTES DE L'ANNEE 2015

Le résultat des comptes 2015 est équilibré, alors qu'un déficit était budgété.
En effet, le budget 2016 mettait en évidence un excédent de charges de **CHF 320 900** alors que les comptes 2015 laissent apparaître un excédent de revenus de **CHF 13 061**, après écritures de bouclement.

2.1 Résultat des comptes

Le résultat de l'exercice 2015 se solde par **un bénéfice** net **de CHF 945 424** avant écritures de bouclement et de **CHF 13 061** après écritures de bouclement.

Il est à relever que les revenus (+18.6%) et les charges (+16.2%), après écritures de bouclement, sont tous deux en augmentation par rapport au budget. Pour une comparaison entre exercices, il faut tenir compte de la nouvelle présentation comptable qui inclut une position pour les imputations internes augmentant le total des charges et celui des revenus de CHF 1 061 614 (+ 5.7%). De plus, les écritures de corrections (voir point 2.3) induisent une augmentation des charges de 2.7% et des revenus de 4.9 % soit un total d'augmentation de 8.4% pour les charges et de 10.6% pour les revenus pour l'ensemble de ces modifications.

Le résultat 2015 est la conséquence des recettes fiscales améliorées en partie (voir point 4.4), d'un retour financier favorable sur les charges péréquatives 2014 et de la maîtrise globale des charges.

Année 2015	Ordinaires	Bouclement	CO 2015	BU 2015	Ecart CO15/BU15	CO 2014	Ecart CO15/CO14
Charges	17'812'985	932'362	18'745'348	16'132'400	16.2%	17'198'851	9.0%
Revenus	18'758'409	-	18'758'409	15'811'500	18.6%	17'205'725	9.0%
Résultat	945'424		13'061	-320'900		6'874	

Récapitulation	Comptes 2015		Budget 2015		Comptes 2014	
selon la classification administrative	Charges	Revenus	Charges	Revenus	Charges	Revenus
Administration générale	1'582'532	122'147	1'504'100	118'600	1'533'904	109'604
Finances	3'356'744	11'387'050	2'628'600	10'441'100	2'905'322	10'984'524
Domaines et bâtiments	2'978'791	2'772'176	2'875'400	2'229'700	3'479'233	2'902'190
Travaux	5'263'735	3'417'803	3'956'000	2'347'600	4'394'683	2'443'628
Instruction publique et cultes	1'541'199	18'383	1'289'600	28'900	1'229'159	40'141
Police	688'240	170'421	743'900	92'000	673'866	188'984
Sécurité sociale	2'620'175	156'500	2'591'200	10'000	2'522'030	76'000
Services industriels	713'931	713'931	543'600	543'600	460'654	460'654
Totaux	18'745'348	18'758'409	16'132'400	15'811'500	17'198'851	17'205'725
Excédents charges / revenus	13'061	-	-	320'900	6'874	-

2.2 Ecritures de bouclement

Vu le bon résultat, la Municipalité a décidé d'effectuer des opérations de bouclement.

- ⇨ Des attributions pour **CHF 160 000** à des fonds de réserves ont été constituées
- ⇨ Pour le surplus, des amortissements complémentaires pour **CHF 772 362**, justifiés par des impératifs économiques et pour assurer un bon fonds de roulement des équipements de la Commune, ont également été opérés. Ces amortissements complémentaires auront un impact direct sur les comptes 2016 car ils permettront de réduire une partie des charges d'amortissements prévues au budget 2016.

2.3 Ecriture de corrections relative à la période comptable (1er janvier au 31 décembre)

Pour répondre au nouveau droit comptable et respecter le principe d'indépendance entre les exercices, les charges et produits liés à une période comptable doivent figurer dans les comptes de cette période, même s'ils n'ont pas encore été réalisés. C'est sur ce principe que se basent les écritures transitoires.

C'est pourquoi en 2015, plusieurs ajustements ont été comptabilisés pour répondre à cette exigence, voici les plus importants :

- ⇨ les charges et recettes liés à l'ASIGE (Association Scolaire Intercommunale de Grandson et Environs), pour la période d'août à décembre, engendrent env. CHF 100 000 de surplus de charges
- ⇨ les recettes, pour la période de juin à décembre, relatives à la facturation des taxes d'épuration (KCHF 287) et d'eau (KCHF 220)

Afin d'utiliser les recettes supplémentaires dues à ces adaptations sur les chapitres d'épuration (460) et d'eau (810), qui sont liées à des taxes affectées, nous avons procédé à des amortissements complémentaires sur ces deux chapitres.

2.4 Revenus extraordinaires

Le solde de la péréquation intercommunale 2014 a été favorable à la Commune, le montant des acomptes versés sur l'exercice 2014 étant trop élevé. En effet, un montant de près de **CHF 228 000** nous a été bonifié par l'Etat dont CHF 132 000 pour la facture sociale et CHF 96 000 pour la péréquation directe.

Le décompte final 2014 de la péréquation représente un total net de charges qui se monte à **CHF 2 021 573** contre **CHF 1 805 433** en 2013 soit une augmentation de **12 %**.

Au bouclement des comptes 2014, une provision de CHF 180 000 avait été effectuée pour couvrir une éventuelle charge complémentaire. Par conséquent, l'impact sur le présent résultat représente environ CHF 408 000 (KCHF 228 de résultat en notre faveur + KCHF 180 d'extourne de la provision 2014).
Ces éléments nous conduisent à provisionner une réserve au bilan au vu des incertitudes relevant des acomptes communaux 2015.

2.5 Autofinancement

La marge d'autofinancement qui s'élève à **CHF 1 855 214** couvre en totalité les dépenses d'investissements nettes (DIN).

Pour rappel, la marge d'autofinancement correspond aux liquidités dégagées et qui servent à financer en partie ou en totalité des investissements et/ou à rembourser la dette.

Cette année, la marge qui s'élève à **CHF 562** par habitant est bonne et a permis de limiter le recours à l'emprunt sur les investissements conséquents auxquels nous avons dû faire face l'année dernière.

Le cash-flow est également positif et atteint le montant de **CHF 2 326 334**.

	Excédent de revenus	13'061
+	charges sans influence sur les liquidités	
33	Amortissements (sans 330)	2'879'695
38	Attributions aux fonds	212'640
39	Imputations internes	1'061'614
-	revenus sans influence sur les liquidités	
48	Prélèvements aux fonds (sans chapitre 450)	-132'183
49	Différence sur imputations internes	-1'061'614
68	Prélèvements aux fonds (compte d'investissement)	-1'118'000
	Marge d'autofinancement (MA)	1'855'214

Capacité d'autofinancement

La capacité d'autofinancement renseigne sur la capacité financière de la Commune. Plus elle est importante et plus elle augmente la possibilité de diminuer l'endettement ou de réaliser des investissements, et d'en supporter les coûts induits. Cette capacité est de 10.6%; elle est considérée comme moyenne entre 10% et 19.99%.
Le degré d'autofinancement renseigne sur la part des investissements qu'une collectivité publique peut financer par ses propres moyens. Ce degré est de 199.8%. Le résultat est qualifié de bon à partir de 80%.

Capacité d'autofinancement (MA/RFE)	10.6%
Degré d'autofinancement (MA/DIN)	199.8%

Investissements

Le montant des dépenses nettes d'investissement est de CHF 2 682 123 pour le patrimoine administratif et l'excédent de revenus pour le patrimoine financier est de CHF 1 750 811, un remboursement de prêts de CHF 3 000 a également été effectué au niveau du patrimoine administratif.
Dès lors, la balance des investissements se solde par un excédent de dépenses (DIN) de CHF 928 312.

Investissements 2015	
Investissements patrimoine administratif	2'682'123
Investissements patrimoine financier	-1'750'811
Investissements prêts du patrimoine administratif	-3'000
Dépenses d'investissements nettes (DIN)	**928'312**

3. CHARGES DE FONCTIONNEMENT

Les charges s'élèvent à CHF 18 745 348. Elles sont supérieures de CHF 2 612 948 (+16.2 %) par rapport au budget 2015. Les principaux écarts des charges par nature sont détaillés ci-dessous (cf tableau et graphiques des charges par nature pages 10 et 11).

Charges	Ordinaires	Extr./Boucl.	CO 2015	BU 2015	Ecart CO15/BU15	%	CO 2014
30 Autorités et personnel	3'109'374		3'109'374	3'067'800	41'574	1.4%	2'925'351
31 Biens, services et marchandises	2'941'428		2'941'428	3'313'700	-372'272	-11.2%	2'750'754
32 Intérêts passifs	592'441		592'441	829'000	-236'559	-28.5%	764'733
33 Amortissements	2'264'131	772'362	3'036'493	1'158'400	1'878'093	162.1%	2'529'815
35 Remb., part. et subv. coll. publiques	7'066'222		7'066'222	6'942'300	123'922	1.8%	6'963'889
36 Aides et subventions	725'936		725'936	752'700	-26'764	-3.6%	623'619
38 Attribution fonds, financ. spéciaux	51'840	160'000	211'840	60'000	151'840	253.1%	632'390
39 Imputations internes	1'061'614		1'061'614	8'500	1'053'114	12389.6%	8'300
3 CHARGES	17'812'985	932'362	18'745'348	16'132'400	2'612'948	16.2%	17'198'851

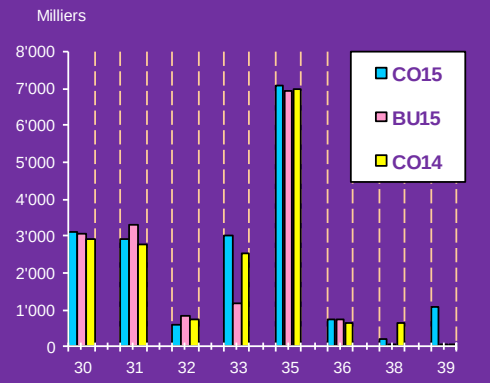

4. REVENUS DE FONCTIONNEMENT

Les revenus se montent quant à eux à CHF 18 758 409, ils sont supérieurs de CHF 2 946 909 (+18.6%) par rapport au budget 2015. Les principaux écarts des revenus par nature sont détaillés ci-dessous (cf tableau et graphiques des revenus par nature pages 12 et 13).

Revenus	Ordinaires	Extr./Boucl.	CO 2015	BU 2015	Ecart CO15/BU15	%	CO 2014
40 Impôts	8'425'979		8'425'979	8'005'000	420'979	5.3%	8'313'336
41 Patentes, concessions	158'273		158'273	103'500	54'773	52.9%	56'868
42 Revenu du patrimoine	2'952'772		2'952'772	2'550'800	401'972	15.8%	2'610'959
43 Taxes, émoluments, prod. ventes	1'960'530		1'960'530	1'203'600	756'930	62.9%	182'852
44 Part à des recettes cantonales	181'068		181'068	150'000	31'068	20.7%	1'358'172
45 Part.,remb. collectivités publiques	3'440'100		3'440'100	2'988'700	451'400	15.1%	2'736'228
46 Autres prestations & subventions	22'840		22'840	11'000	11'840	107.6%	3'000
48 Prélèvements s/fond, financ. spéciaux	555'232		555'232	790'600	-235'368	-29.8%	1'936'011
49 Imputations internes	1'061'614		1'061'614	8'300	1'053'314	12690.5%	8'300
4 REVENUS	18'758'409	-	18'758'409	15'811'500	2'946'909	18.6%	17'205'725

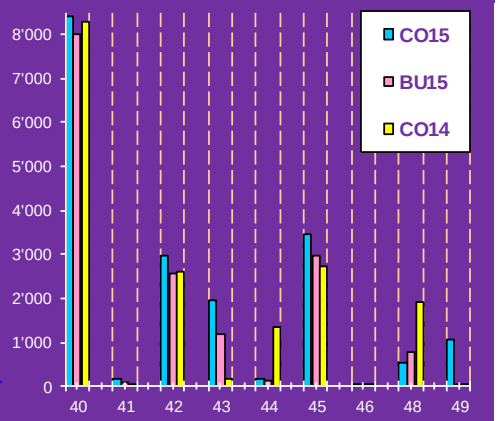

4.4 Les recettes fiscales

Globalement les revenus du chapitre 210 (Impôts) influencés par le taux sont en augmentation de plus de CHF 182 652, soit +2.4%, en comparaison du budget 2015, et en diminution de CHF 107 215 soit -1.4% par rapport aux comptes 2014, cette diminution provient principalement de l'impôt sur les personnes morales. Pour rappel, les défalcations obligatoires données par l'ACI (Administration cantonale des impôts) se basent sur les pratiques cantonales en la matière.

Désignation	CO 2015	BU 2015	Ecart CO15/BU15	Ecart %	CO 2014	Ecart CO15/CO14	Ecart %
Impôt sur revenu, fortune	7'007'916	6'750'000	257'916	3.8%	6'982'679	25'238	0.4%
Impôt sur bénéfice, capital et compl. s/immeubles	276'312	350'000	-73'688	-21.1%	379'744	-103'431	-27.2%
Impôt foncier	535'221	520'000	15'221	2.9%	517'106	18'115	3.5%
Défalcations (uniquement défalcations ACI)	-130'213	-110'000	-20'213	18.4%	-83'883	-46'330	55.2%
Rétrocession d'impôts	-26'585	-30'000	3'415	-11.4%	-25'778	-806	3.1%
Recettes fiscales selon le taux	**7'662'652**	**7'480'000**	**182'652**	**2.4%**	**7'769'867**	**-107'215**	**-1.4%**
Taux	69	69			69		
Valeur réelle du point d'impôt communal	111'053	108'406			112'607		
Nombre d'habitants au 31.12.	3'303	3303			3244		
Valeur réelle du point communal par habitant	**33.6**	**32.8**			**34.7**		

En ce qui concerne les impôts qui ne sont pas influencés par le taux, ils sont largement supérieurs aux prévisions budgétaires de CHF 533 500, ce qui représente une variation de +50.4% par rapport au budget de l'année et respectivement CHF 178 395 (+28.6%) par rapport à 2014.

Désignation	CO 2015	BU 2015	Ecart CO15/BU15	Ecart %	CO 2014	Ecart CO15/CO14	Ecart %
Droits de mutation	243'927	200'000	43'927	22.0%	200'210	43'717	21.8%
Impôt sur successions et donations	278'768	100'000	178'768	178.8%	151'822	126'946	83.6%
Impôt sur les chiens	11'285	9'000	2'285	25.4%	10'038	1'247	12.4%
Impôt récupéré après défalcation	16'188	8'000	8'188	102.3%	11'440	4'748	41.5%
Patentes	17'422	6'500	10'922	168.0%	7'868	9'554	121.4%
Intérêts de retard, frais poursuites	53'832	60'000	-6'168	-10.3%	59'865	-6'033	-10.1%
Impôt sur les gains immobiliers	179'465	150'000	29'465	19.6%	182'852	-3'387	-1.9%
Part redistribution taxe CO2	1'603		1'603			1'603	
Recettes fiscales sans influence du taux	**802'490**	**533'500**	**268'990**	**50.4%**	**624'095**	**178'395**	**28.6%**

5. ENDETTEMENT ET SERVICE DE LA DETTE

L'endettement brut augmente de CHF 370 280 alors que la dette brute par habitant diminue à CHF 7 974 contre CHF 8 005 aux comptes 2014.
Quant à l'endettement net par habitant, il augmente de CHF 188 et passe de CHF 3 434 en 2014 à CHF 3 622.

	Références	CO 2015	CO 2014	Ecart CO15/CO14	CO 2013	Ecart CO15/CO13
Endettement brut (EB)	*920 à 925*	26'337'438	25'967'158	370'280	27'361'365	-1'023'927
Endettement brut par habitant		7'974	8'005	-31	8'601	-628
Actifs circulants (AC)	*910 à 913*	14'374'067	14'827'697	-453'629	15'776'920	-1'402'852
Endettement net (EN)	*EB -EN*	11'963'370	11'139'461	823'910	11'584'445	378'925
Endettement net par habitant		3'622	3'434	188	3'642	-20
Nombre d'habitants au 31.12		3'303	3'244	59	3'181	122

6. BILAN

Les liquidités et les créanciers sont plus élevés au 31.12.2015 par rapport au 31.12.2014 car les paiements créanciers concernant l'année 2015, mais échus en 2016, ont été effectués en janvier au lieu d'être effectués à fin décembre comme précédemment.

Le compte no 9115.05 « Compte-courant FAdEGE » (Fondation d'accueil des enfants de Grandson et environs) d'un montant de CHF 404 568 n'a pas pu être attesté et des recherches approfondies vont être effectuées, par notre fiduciaire, dans le courant 2016.
La différence entre le solde au 31.12.2014 et celui au 31.12.2015 provient principalement d'extournes effectuées depuis le compte no 9119.99 « Différences » sur la base de pièces comptables des exercices précédents. Par ailleurs ce poste correspond au montant porté au poste du bilan de la FAdEGE.

Le compte no 9119.12 Ecolages, acomptes mensuels, correspond au solde en notre faveur à la suite du bouclement des comptes de l'Arrondissement scolaire intercommunale de Grandson et environs (ASIGE) pour la période du 1er août 2014 au 31 juillet 2015. Le compte no 9119.24 ASIGE, année scolaire 2015-2016 comprend les acomptes pour la période du 1er août 2015 au 31 décembre 2015.

Depuis cet exercice, nous avons porté au bilan, les fonds issus de legs ou donations qui sont sous gestion communale. Il s'agit en fait de fonds compensés car ils se trouvent, à la fois, à l'actif sous le chapitre 912.1 et au passif, sous le chapitre 923.3.
Nous avons également mis à zéro certains comptes qui contenaient des soldes datant de plusieurs années et qui n'avaient plus lieu de figurer au bilan.

Les emprunts ont diminué de CHF 746 600 sur l'année 2015 et le taux moyen est de 2.28%, le montant des emprunts par habitant s'élève à CHF 7 242.

Des prélèvements ont été effectués sur les comptes de fonds de réserves no 9280.06 « Places de parc, contributions des propriétaires », no 9282.03 « Réserve immeubles » et no 9282.23 « Réserve pour l'aménagement du parking Jean Lecomte » conformément aux décisions relatives à des préavis.

7. CONCLUSIONS

La Municipalité continue de maîtriser au mieux tant les dépenses que les recettes de fonctionnement sur lesquelles elle a une influence directe. Toutefois, force est de constater que les différents reports de charges des collectivités publiques sur les communes restent source de difficultés en matière de prévisions budgétaires.

En conclusion, la Municipalité de Grandson propose au Conseil communal de bien vouloir accepter l'arrêté suivant :

LE CONSEIL COMMUNAL DE GRANDSON, vu le préavis de la Municipalité, ouï le rapport de la commission des finances, considérant que cet objet a été porté à l'ordre du jour,

D é c i d e :

Article premier : D'adopter les comptes communaux de l'année 2015 tels que présentés ;

Article no 2 : D'approuver l'affectation du bénéfice à des réserves et amortissements complémentaires selon la proposition de la Municipalité ;

Article no 3 : D'attribuer le solde du résultat de l'exercice 2015 à la fortune communale.

Au nom de la Municipalité :

Le Syndic :

François Payot

Le Secrétaire :

Eric Beauverd

MUNICIPALITÉ DE GRANDSON

Délégué de la Municipalité : M. François Payot, Syndic

Commune de Grandson

Nature	Désignation	Comptes 2015	Budget 2015	Comptes 2014
3	**TOTAL DES CHARGES PAR NATURE**	**18'745'347.78**	**16'132'400.00**	**17'198'850.89**
30	**AUTORITES ET PERSONNEL**	**3'109'373.54**	**3'067'800.00**	**2'925'351.04**
300	Autorités et commissions	248'266.35	259'000.00	248'622.60
301	Personnel administratif et d'exploitation	2'210'382.25	2'095'100.00	2'020'628.66
303	Assurances sociales	209'123.25	223'800.00	221'029.09
304	Caisse de pensions	321'034.45	319'800.00	304'079.95
305	Assurances maladie et accidents	80'180.90	117'100.00	76'791.55
306	Indemnités et rembours. de frais	2'053.50	3'500.00	2'250.00
309	Autres charges autorités et personnel	38'332.84	49'500.00	51'949.19
31	**BIENS, SERVICES, MARCHANDISES**	**2'941'428.46**	**3'313'700.00**	**2'750'754.35**
310	Imprimés et fournitures de bureau	107'337.62	95'600.00	116'072.76
311	Mobilier, matériel, machines, véhicules	226'914.05	248'700.00	99'894.15
312	Eau, Energie, combustible	567'531.97	558'400.00	489'932.90
313	Autres fournitures et marchandises	189'593.62	245'100.00	221'144.18
314	Entretien des immeubles, routes et territoire	1'098'121.90	1'368'600.00	1'158'525.37
315	Entretien objets mobiliers et installations techniques	3'817.25	41'800.00	4'409.80
316	Loyers, fermages, redevances d'utilisation	46'355.25	124'000.00	29'978.85
317	Réceptions et manifestations	15'183.37	17'000.00	16'403.65
318	Honoraires et prestations de services	612'111.88	556'700.00	559'350.69
319	Impôts, taxes, cotisations	74'461.55	57'800.00	55'042.00
32	**INTERETS PASSIFS**	**592'440.52**	**829'000.00**	**764'733.12**
321	Intérêts des dettes à court terme	3'343.85	30'000.00	-
322	Intérêts des dettes à moyen et long terme	577'299.56	610'800.00	659'014.92
323	Part trait. déchets financée par l'impôt	-	188'200.00	105'718.20
329	Autres intérêts	11'797.11	-	-
33	**AMORTISSEMENTS**	**3'036'493.20**	**1'158'400.00**	**2'529'814.63**
330	Amortissements du patrimoine financier	156'798.08	140'000.00	109'661.75
331	Amortissements obligatoires du patrimoine administratif	1'644'013.92	1'018'400.00	1'035'520.98
332	Autres amortissements du patrimoine adminstratif	1'235'681.20	-	1'384'631.90
35	**REMB./PARTICIP./SUBV. COLLECT. PUBLIQUES**	**7'066'221.85**	**6'942'300.00**	**6'963'889.45**
351	Remboursements, participation à des charges cantonales	4'076'052.75	1'930'700.00	2'020'676.65
352	Remboursements, participation à des charges d'autres communes et d'associations de communes	2'990'169.10	5'011'600.00	4'943'212.80
36	**AIDES ET SUBVENTIONS**	**725'935.80**	**752'700.00**	**623'618.79**
365	Aides, subventions à des institutions privées	725'935.80	752'700.00	623'618.79
38	**ATTRIBUTIONS AUX FONDS ET FINANCEMENTS SPECIAUX**	**211'840.00**	**60'000.00**	**632'389.51**
380	Attributions fonds de réserve et renouvellement	181'840.00	30'000.00	602'389.51
381	Attributions financements spéciaux	30'000.00	30'000.00	30'000.00
39	**IMPUTATIONS INTERNES**	**1'061'614.41**	**8'500.00**	**8'300.00**
390	Imputations internes	1'061'614.41	8'500.00	8'300.00

Charges par nature - graphiques – Comptes 2015

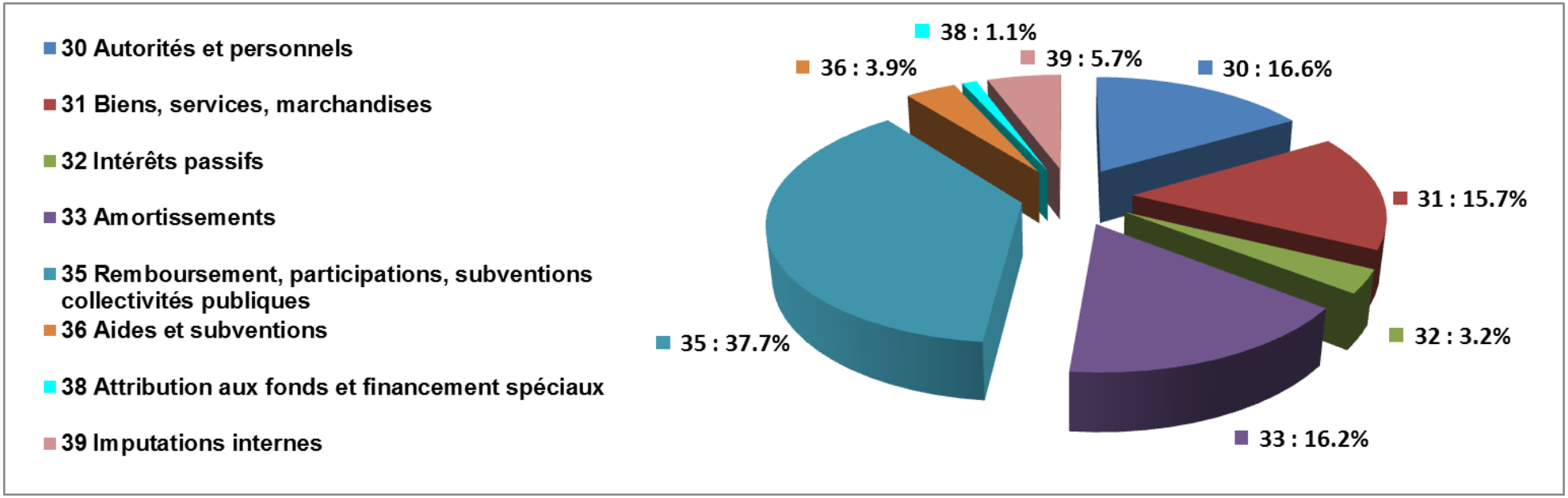

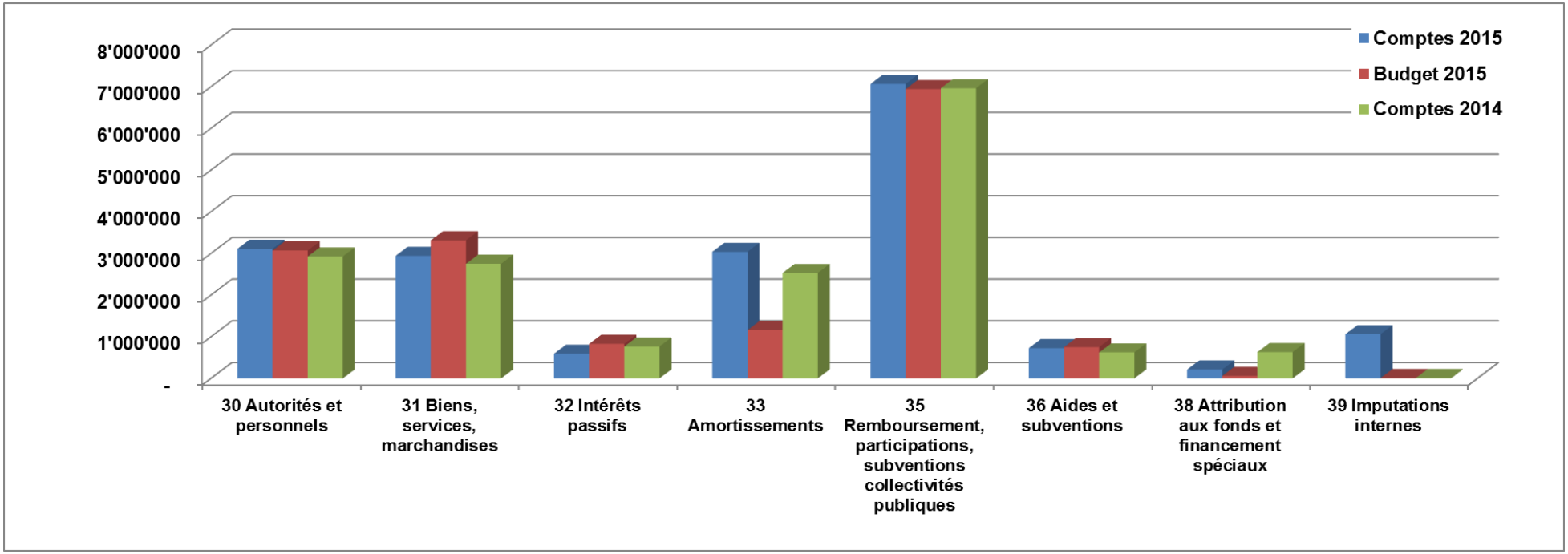

Commune de Grandson

Nature	Désignation	Comptes 2015	Budget 2015	Comptes 2014
4	**TOTAL DES PRODUITS PAR NATURE**	**18'758'409.18**	**15'811'500.00**	**17'205'724.93**
40	**IMPOTS**	**8'425'979.02**	**8'005'000.00**	**8'313'336.33**
400	Impôts sur le revenu, la fortune et impôt personnel	7'007'916.23	6'750'000.00	6'982'678.54
401	Impôts bénéfice net et le capital des personnes morales	276'312.36	350'000.00	379'743.75
402	Impôt foncier	535'221.30	520'000.00	517'106.40
404	Droits de mutation	243'927.00	200'000.00	200'210.40
405	Impôt sur les successions et donations	278'768.10	100'000.00	151'822.30
406	Impôts et taxes sur la possession et la dépense	67'646.05	77'000.00	70'335.15
409	Impôts récupérés après défalcations	16'187.98	8'000.00	11'439.79
41	**PATENTES ET CONCESSIONS**	**158'273.20**	**103'500.00**	**56'868.00**
410	Patentes	17'421.65	6'500.00	7'868.00
411	Concessions	140'851.55	97'000.00	49'000.00
42	**REVENUS DU PATRIMOINE**	**2'952'771.65**	**2'550'800.00**	**2'610'958.91**
422	Revenus des capitaux du patrimoine financier	151'841.25	140'000.00	174'095.26
423	Revenus des immeubles du patrimoine financier	913'439.55	964'700.00	952'946.15
427	Revenus des immeubles du patrimoine administratif	1'887'490.85	1'446'100.00	1'483'917.50
43	**TAXES, EMOLUMENTS, PRODUITS DES VENTES**	**1'960'530.48**	**1'203'600.00**	**1'358'171.51**
431	Emoluments	83'407.10	38'000.00	173'498.15
434	Taxes de raccordement et d'utilisation	87'518.40	90'500.00	151'529.80
435	Ventes et prestations de service	1'541'935.55	997'300.00	854'893.66
436	Remboursements de tiers	219'300.38	49'800.00	153'014.90
437	Amendes	28'369.05	28'000.00	25'235.00
44	**PARTS A DES RECETTES CANTONALES**	**181'067.85**	**150'000.00**	**182'851.50**
441	Part à des recettes cantonales	181'067.85	150'000.00	182'851.50
45	**PARTICIPATIONS ET REMBOURSEMENTS DE COLLECTIVITES PUBLIQUES**	**3'440'100.27**	**2'988'700.00**	**2'736'227.62**
451	Participations et remboursement du canton	175'499.56	44'000.00	34'794.50
452	Participations et remboursement des communes et associations de communes, remb.	3'264'600.71	2'944'700.00	2'701'433.12
46	**AUTRES PRESTATIONS ET SUBVENTIONS**	**22'840.00**	**11'000.00**	**3'000.00**
465	Participations et subventions de tiers	22'840.00	11'000.00	3'000.00
48	**PRELEVEMENTS SUR LES FONDS ET FINANCEMENTS SPECIAUX**	**555'232.30**	**790'600.00**	**1'936'011.06**
480	Prélèvements fonds de réserve et renouvellement	132'183.00	182'400.00	1'426'717.94
481	Prélèvements sur les financements spéciaux	423'049.30	608'200.00	509'293.12
49	**IMPUTATIONS INTERNES**	**1'061'614.41**	**8'300.00**	**8'300.00**
490	Imputations internes	1'061'614.41	8'300.00	8'300.00

Produits par nature - graphiques – Comptes 2015

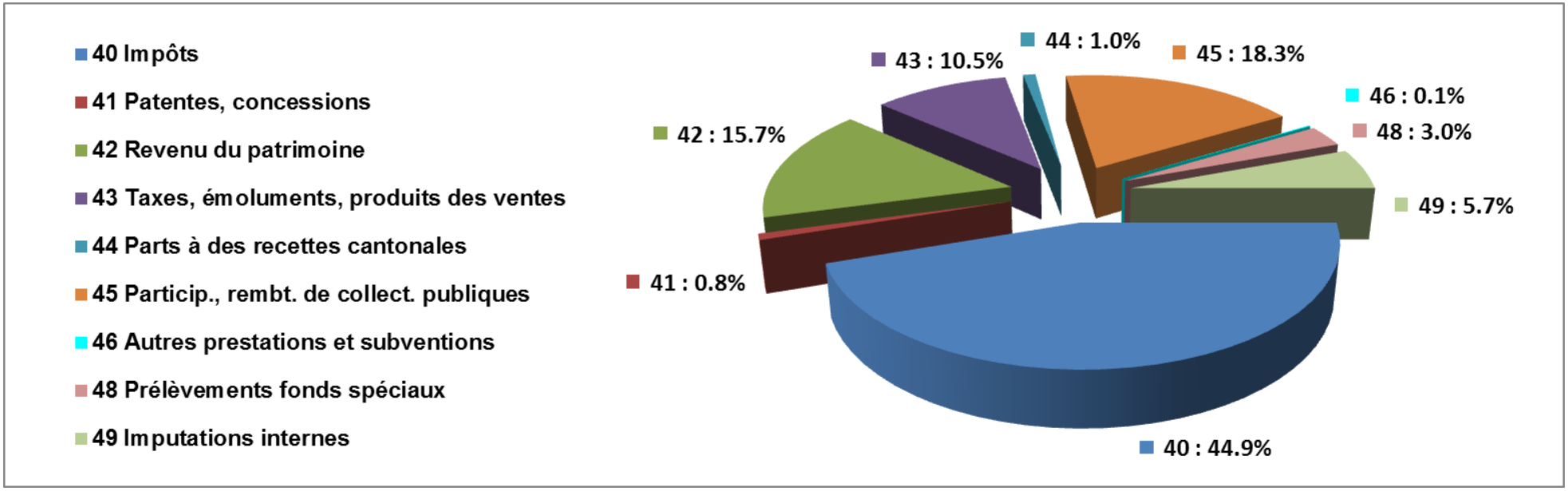

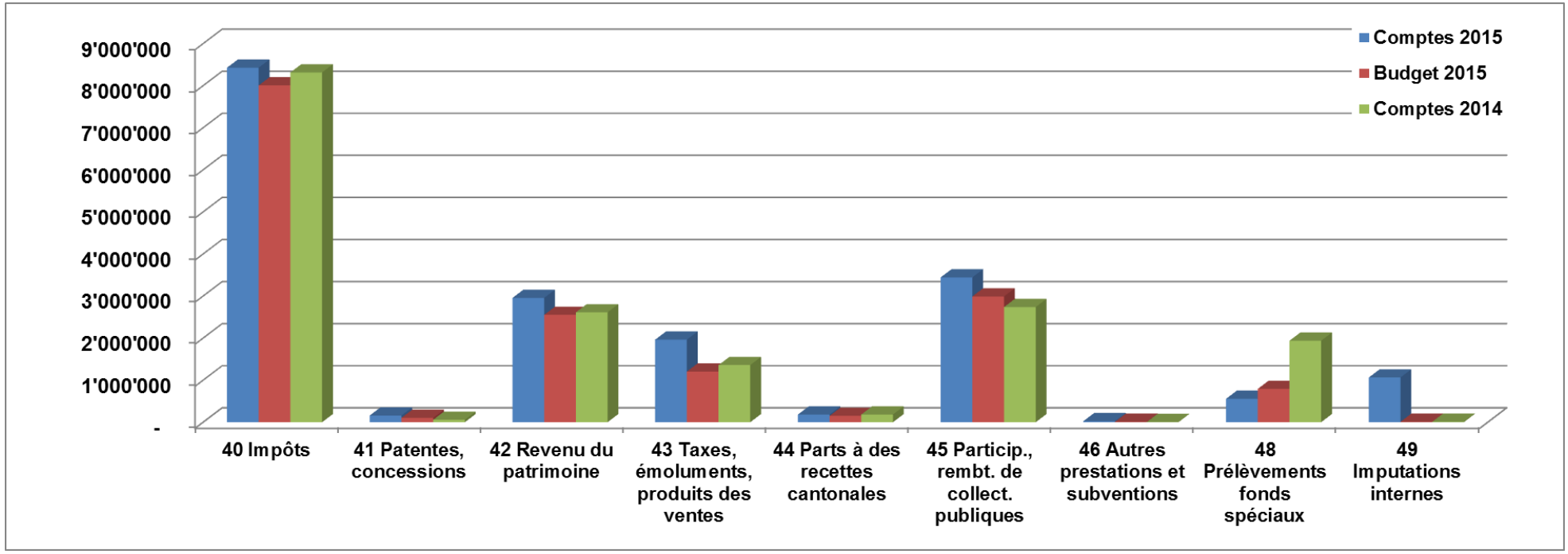

Compte	Désignation	Comptes 2015 Charges	Comptes 2015 Revenus	Budget 2015 Charges	Budget 2015 Revenus	Comptes 2014 Charges	Comptes 2014 Revenus
1	**ADMINISTRATION GENERALE**	**1'582'532.09**	**122'147.00**	**1'504'100.00**	**118'600.00**	**1'533'904.46**	**109'603.65**
10	**Autorités**	**275'601.49**	**20'792.90**	**309'600.00**	**16'000.00**	**292'438.16**	**14'615.55**
101	**Conseil Communal**	**28'428.45**	**-**	**33'400.00**	**-**	**31'091.25**	**-**
101.300	Jetons de présence	23'480.00	-	25'000.00	-	24'050.75	-
101.303	Assurances sociales	292.25	-	300.00	-	-167.20	-
101.305	Assurances accident et maladie	5.10	-	100.00	-	-	-
101.309	Frais divers	2'805.50	-	5'000.00	-	4'928.90	-
101.310	Imprimés et fournitures de bureau	1'845.60	-	3'000.00	-	2'278.80	-
102	**Municipalité**	**247'173.04**	**20'792.90**	**276'200.00**	**16'000.00**	**261'346.91**	**14'615.55**
102.300	Traitements-vacations	223'814.85	-	230'000.00	-	223'184.05	-
102.303	Charges sociales	17'911.25	-	36'500.00	-	29'716.05	-
	Ce compte comprend les cotisations AVS-AC-PC famille à charge de l'employeur. Celles des municipaux, prises en charge par la Commune, sont incluses dans le compte 102.300. En 2014, ce compte comprenait les cotisations employeur et municipaux.						
102.305	Assurances accident et maladie	100.00	-	1'700.00	-	-	-
102.309	Frais divers	5'346.94	-	8'000.00	-	8'446.81	-
102.436	Remboursement de tiers	-	19'792.90	-	14'000.00	-	13'715.55
102.490	Imputations internes	-	1'000.00	-	2'000.00	-	900.00
11	**Administration**	**1'126'594.70**	**43'743.50**	**999'900.00**	**34'600.00**	**1'075'346.36**	**34'691.30**
110	**Administration**	**1'126'594.70**	**43'743.50**	**999'900.00**	**34'600.00**	**1'075'346.36**	**34'691.30**
110.301	Traitements du personnel	575'060.00	-	501'100.00	-	547'491.56	-
	Augmentation due à plusieurs évènements : départ boursière à fin mai, augmentation temps de travail d'une collaboratrice de la bourse, départ du secrétaire municipal à fin juin, engagement à durée déterminée d'une collaboratrice au greffe, compensation d'heures supplémentaires						
110.303	Assurances sociales	49'992.70	-	44'600.00	-	52'502.12	-
110.304	Caisse de pensions	77'038.30	-	64'700.00	-	70'620.27	-
110.305	Assurances accident et maladie	11'221.50	-	14'500.00	-	10'586.04	-
110.306	Indemnités et vacations	-	-	1'000.00	-	-	-
110.309	Autres charges de personnel (formation, recrutement, etc.)	8'357.95	-	5'000.00	-	7'656.45	-
	Annonces journaux nouveaux boursier/secrétaire env. 6'200						
110.310	Imprimés et fournitures de bureau	40'218.37	-	40'000.00	-	46'370.64	-
110.310.2	Site internet et infos	8'188.65	-	8'000.00	-	15'188.82	-
110.311	Achats de matériel	5'111.25	-	5'000.00	-	14'664.00	-
110.313	Produits de nettoyage	-	-	500.00	-	81.80	-
110.317	Frais réceptions et manifestations	15'183.37	-	17'000.00	-	16'403.65	-
110.318	Frais ports et de téléphones	28'297.20	-	33'000.00	-	36'451.71	-
110.318.1	Honoraires et frais	54'964.30	-	-	-	-	-
	Honoraires mandat boursier intermédiaire, mandat d'analyse de l'administration et d'accompagnement à la réorganisation et audit informatique						
110.319	Cotisations diverses - ADNV (Association pour le développement du Nord Vaudois)	47'361.36	-	47'000.00	-	44'326.65	-
110.319.1	Frais divers		-	500.00	-	410.00	-
110.365	Aides et subventions	10'051.20	-	12'000.00	-	23'157.20	-
110.365.1	Transports publics, participation déficit	195'548.55	-	206'000.00	-	189'435.45	-
110.435	Ventes et prestations de services	-	4'600.00	-	2'300.00	-	2'300.00
	Frais de gestion 2014 oublié et non provisionné						
110.436	Remboursement de tiers	-	7'467.50	-	5'000.00	-	5'472.30
110.451	Participations cantonales et collectivités publiques	-	25'176.00	-	23'000.00	-	20'419.00
110.490	Imputations internes	-	6'500.00	-	4'300.00	-	6'500.00

Compte	Désignation	Comptes 2015 Charges	Comptes 2015 Revenus	Budget 2015 Charges	Budget 2015 Revenus	Comptes 2014 Charges	Comptes 2014 Revenus
15	**Affaire culturelles et loisirs**	**90'808.25**	**-**	**110'600.00**	**-**	**101'087.30**	**-**
150	**Affaires culturelles et loisirs**	**90'808.25**	**-**	**110'600.00**	**-**	**101'087.30**	**-**
150.351	Loi écoles de musique (LEM)	24'330.00	-	25'600.00	-	20'676.50	-
150.365	Aides et subventions	66'478.25	-	85'000.00	-	80'410.80	-
	Forte diminution d'aide à certaines sociétés (cessation d'activités)						
16	**Tourisme**	**89'527.65**	**57'610.60**	**84'000.00**	**68'000.00**	**65'032.64**	**60'296.80**
160	**Tourisme**	**89'527.65**	**57'610.60**	**84'000.00**	**68'000.00**	**65'032.64**	**60'296.80**
160.365	Pro Grandson - Subvention pour le tourisme	24'000.00	-	12'000.00	-	6'000.00	-
	Subvention 2014 non versée et non comptabilisée en 2014						
160.365.2	Maison des Terroirs - subvention	20'000.00	-	20'000.00	-	20'000.00	-
160.365.3	Maison des terroirs - cotisation	32'440.00	-	32'000.00	-	31'810.00	-
160.365.5	Affaires touristiques	13'087.65	-	20'000.00	-	7'222.64	-
	Festival de rire et de rêves 6'500, achat de 105 billets bâteau à vapeur Le Neuchâtel (revendu partiellement => 160.435)						
160.406	Taxes communales de séjour	-	56'360.60	-	68'000.00	-	60'296.80
160.435	Ventes et prestations de services	-	1'250.00	-	-	-	-
	Vente de billets à prix réduit bâteau à vapeur Fête du Eau-Lac						

Compte	Désignation	Comptes 2015 Charges	Comptes 2015 Revenus	Budget 2015 Charges	Budget 2015 Revenus	Comptes 2014 Charges	Comptes 2014 Revenus
2	**FINANCES**	**3'356'744.29**	**11'387'049.72**	**2'628'600.00**	**10'441'100.00**	**2'905'321.92**	**10'984'524.14**
21	**Impôts**	**219'891.13**	**8'621'940.35**	**210'000.00**	**8'093'500.00**	**262'101.02**	**8'443'759.03**
210	**Impôts**	**219'891.13**	**8'621'940.35**	**210'000.00**	**8'093'500.00**	**262'101.02**	**8'443'759.03**
210.318	Données d'impôts et frais OP	51'295.94	-	70'000.00	-	50'031.29	-
210.329	Intérêts rémunératoires sur impôts	11'797.11	-	-	-	-	-
	Avant 220.322.1 mais comme il s'agit d'intérêts sur des impôts, reclassé sous chapitre correspondant						
210.330.1	Défalcations	130'213.23	-	110'000.00	-	83'883.30	-
210.330.2	Rétrocession d'impôts	26'584.85	-	30'000.00	-	25'778.45	-
210.331.1	Défalcations	-	-	-	-	102'407.98	-
210.331.2	Rétrocessions impôts	-	-	-	-	-	-
210.400	Impôt sur revenu, fortune	-	7'007'916.23	-	6'750'000.00	-	6'982'678.54
210.400.1	Impôt sur le revenu des personnes physiques	-	5'578'463.72	-	-	-	-
210.400.2	Impôt sur les prestations en capital	-	167'970.35	-	-	-	-
210.400.3	Impôt sur la fortune des personnes physiques	-	791'083.58	-	-	-	-
210.400.4	Impôt à la source	-	115'318.48	-	-	-	-
210.400.5	Impôt spécial des étrangers	-	27'733.85	-	-	-	-
210.400.6	Impôt des travailleurs frontaliers	-	327'346.25	-	-	-	-
210.401	Impôt sur bénéfice, capital et complémentaire s/immeubles	-	276'312.36	-	350'000.00	-	379'743.75
210.401.1	Impôt sur bénéfice net des personnes morales	-	247'410.71	-	-	-	-
210.401.2	Impôt sur capital des personnes morales	-	9'769.65	-	-	-	-
210.401.3	Impôt complémentaire immeuble pers. morales	-	19'132.00	-	-	-	-
210.402	Impôt foncier	-	535'221.30	-	520'000.00	-	517'106.40
210.404	Droits de mutation	-	243'927.00	-	200'000.00	-	200'210.40
210.405	Impôt sur successions et donations	-	278'768.10	-	100'000.00	-	151'822.30
210.406	Impôt sur les chiens	-	11'285.45	-	9'000.00	-	10'038.35
210.409	Impôt récupéré après défalcation	-	16'187.98	-	8'000.00	-	11'439.79
210.410	Patentes	-	17'421.65	-	6'500.00	-	7'868.00
210.422	Intérêts de retard, frais poursuites	-	53'832.43	-	-	-	-
	Selon données bouclement ACI 2015, avant dans le compte 220.422 mais comme il s'agit d'intérêts relatifs aux impôts, reclassé sous chapitre correspondant						
210.441	Impôt sur les gains immobiliers	-	179'464.85	-	150'000.00	-	182'851.50
210.441.2	Part redistribution taxe CO2	-	1'603.00	-	-	-	-
22	**Service financier**	**2'236'583.30**	**2'765'109.37**	**2'418'600.00**	**2'347'600.00**	**2'643'220.90**	**2'540'765.11**
220	**Service financier et comptabilité**	**2'236'583.30**	**2'765'109.37**	**2'418'600.00**	**2'347'600.00**	**2'643'220.90**	**2'540'765.11**
220.304	Contribution de recapitalisation (CIP Caisse intercommunale de pensions)	-	-	50'300.00	-	46'776.50	-
	Reparti dans les différents chapitres concernés						
220.310	Matériel informatique	53'767.30	-	32'000.00	-	40'810.20	-
	Nouveau matériel pour nouveaux postes. Maintenance, licences annuelles et mise à jour env. 19'000, nouveau module cadastre et mise en œuvre impôt foncier 6'500, mise en place nouveaux mails nominatifs personnel administration, bourse et technique 2'500, support module salaires car avant 2015, beaucoup de salariés étaient gérés "hors programme" 5'000, solde = interventions et formation dues entre autres à de nouveaux utilisateurs						
220.318	Assurances choses	40'913.65	-	43'000.00	-	42'607.15	-
220.318.1	Frais bancaires	3'836.95	-	4'000.00	-	3'958.12	-
220.318.2	Honoraires	16'373.16	-	-	-	19'479.00	-
	Honoraires fiduciaire 2014 non facturés et non provisionnés en 2014						
220.321	Intérêts dettes à court terme	3'343.85	-	30'000.00	-	-	-
	Reclassement entre intérêts à court terme et ceux à moyen et long termes						

Compte	Désignation	Comptes 2015 Charges	Comptes 2015 Revenus	Budget 2015 Charges	Budget 2015 Revenus	Comptes 2014 Charges	Comptes 2014 Revenus
220.322	Intérêts dettes à moyen et à long terme	58'037.49	-	63'200.00	-	68'389.29	-
220.322.1	Intérêts rémunératoires	-	-	20'000.00	-	15'333.44	-
	Déplacé sous 210.329						
220.323	Part. traitement déchets par l'impôt	-	-	188'200.00	-	105'718.20	-
	Reclassé sous un nouveau chapitre plus adapté : 23 Amortissements et réserves non ventilés conformément à la demande de la fiduciaire						
220.331	Amortissement du patrimoine administratif	50'653.90	-	65'500.00	-	-	-
220.351	Alimentation fonds de péréquation - année courante	1'975'343.00					
	Reclassement du 220.352 car nature incorrecte (351 = frais canton et 352 = frais autres communes)						
220.351.1	Alimentation fonds de péréquation - N-1	-65'686.00					
	voir commentaires 220.351						
220.352	Alimentation fonds de péréquation - année courante		-	1'922'400.00	-	2'069'090.00	-
	voir commentaires 220.351						
220.352.01	Alimentation fonds de péréquation - N-1		-	-	-	11'059.00	-
	voir commentaires 220.351						
220.380.1	Attribution aux fonds de réserve	100'000.00	-	-	-	220'000.00	-
	Réalimentation du fonds réserve pour la péréquation						
220.411.1	Redevance Romande Energie	-	140'851.55	-	97'000.00	-	49'000.00
	Redevance 2ème semestre 2014, versée en 2015, non provisionnée dans les comptes 2014.						
220.422	Revenus du patrimoine financier	-	98'008.82	-	140'000.00	-	174'095.26
	Voir commentaire 210.422 Retribution de l'Office des poursuites reclassée sous le chapitre 610 car cette dernière correspond à un montant versé par commandement de payer pour le collaborateur de la Commune qui est en charge de le délivrer. Montant d'environ CHF 15'000						
220.436	Remboursement de tiers	-	4'200.00	-	5'000.00	-	17'539.85
220.452	Recettes fonds de péréquation	-	1'665'848.00	-	1'509'900.00	-	1'416'339.00
220.452.1	Recettes fonds de péréquation dépenses thématiques	-	645'711.00	-	595'700.00	-	523'791.00
220.452.2	Recettes fonds de péréquation N-1	-	154'565.00	-	-	-	-
220.452.3	Recettes péréquation dépenses thématiques N-1	-	55'925.00	-	-	-	-
	Nouveau compte permettant de voir le retour ou le manco de l'année précédente						
220.480	Prélèvement à réserve	-	-	-	-	-	360'000.00
23	**Amortissements et réserves non ventilés**	**900'269.86**	**-**	**-**	**-**	-	-
230	**AMORTISSEMENTS/RESERVES NON VENTILES**	**900'269.86**	**-**	**-**	**-**	-	-
	D'entente avec la fiduciaire, nous avons ouvert un nouveau chapitre qui figure dans le plan comptable des communes vaudoises et qui est plus adapté aux amortissements complémentaires dus à des résultats favorables ou à des imputations qui ne concerne pas un chapitre précis.						
230.332	Amortissements complémentaires	772'362.45					
230.390	Imputations internes couverture déficit déchets	127'907.41	-	-	-	-	-
	Remplace compte no 220.323						

Compte	Désignation	Comptes 2015 Charges	Comptes 2015 Revenus	Budget 2015 Charges	Budget 2015 Revenus	Comptes 2014 Charges	Comptes 2014 Revenus
3	**DOMAINES ET BATIMENTS**	**2'978'791.04**	**2'772'175.81**	**2'875'400.00**	**2'229'700.00**	**3'479'233.25**	**2'902'190.16**
31	**Terrains**	**202'321.28**	**332'138.80**	**238'200.00**	**331'600.00**	**155'018.61**	**328'586.25**
310	**TERRAINS**	**193'840.27**	**227'752.40**	**219'200.00**	**226'200.00**	**141'946.50**	**221'056.60**
310.301	Traitements du personnel	-	-	86'400.00	-	70'091.90	-
310.303	Assurances sociales	-	-	7'700.00	-	7'696.17	-
310.304	Caisse de pensions	-	-	11'200.00	-	9'125.25	-
310.305	Assurances accident et maladie	-	-	5'700.00	-	3'075.93	-
310.313	Achat fournitures places de sports	6'330.30	-	9'700.00	-	6'342.50	-
310.313.1	Achat fournitures domaines	10'141.55	-	20'000.00	-	1'143.95	-
310.314	Entretien des terrains	32'833.07	-	35'000.00	-	3'778.25	-
310.314.2	Entretien places de sport	10'924.55	-	2'300.00	-	882.90	-
310.314.3	Entretien collecteurs et divers	896.75	-	3'000.00	-	-	-
310.318	Honoraires et prestations de service	300.00	-	-	-	-	-
310.322	Intérêts emprunt pour l'aménagement des quais	43'799.05	-	38'200.00	-	39'809.65	-
	Intérêts courus 2014 non comptabilisés						
310.390	Imputations internes des charges de personnel	88'615.00	-	-	-	-	-
310.423.1	Locations parcelles	-	15'370.00	-	15'000.00	-	16'100.00
310.423.2	Locations campings et autres	-	4'800.00	-	4'700.00	-	4'700.00
310.423.3	Location parcelles agricoles	-	37'405.60	-	41'000.00	-	39'575.60
310.423.4	Droit de superficie	-	167'230.05	-	165'000.00	-	159'957.00
310.436	Remboursement de tiers	-	2'946.75	-	500.00	-	724.00
311	**Refuge communal**	**7'725.41**	**15'457.40**	**14'000.00**	**16'400.00**	**11'104.46**	**18'562.65**
311.301	Traitements du personnel	5'100.00	-	6'400.00	-	5'500.00	-
311.303	Assurances sociales	444.95	-	600.00	-	862.61	-
311.305	Assurances accident et maladie	74.85	-	400.00	-	271.94	-
311.312	Energie	814.00	-	1'000.00	-	854.00	-
311.314	Entretien	943.86	-	5'000.00	-	3'196.31	-
311.318	Primes d'assurances de tiers et RC	347.75	-	600.00	-	419.60	-
311.427	Locations	-	15'130.00	-	16'000.00	-	18'080.00
311.436	Remboursement de tiers	-	327.40	-	400.00	-	482.65
312	**Campings**	**755.60**	**88'929.00**	**5'000.00**	**89'000.00**	**1'967.65**	**88'967.00**
312.314	Entretien campings	755.60	-	5'000.00	-	1'967.65	-
312.423	Location campings et divers	-	88'929.00	-	89'000.00	-	88'967.00
32	**Forêts et alpages**	**237'322.39**	**142'347.01**	**215'700.00**	**132'500.00**	**148'212.13**	**111'803.15**
320	**Alpages**	**71'410.75**	**54'261.75**	**78'100.00**	**47'000.00**	**39'370.50**	**51'299.00**
320.314	Entretien Grandsonnaz	1'976.40	-	-	-	-	-
320.314.1	Entretien Grandsonnaz Dessous	14'560.05	-	20'000.00	-	17'229.00	-
320.314.2	Entretien Grandsonnaz Dessus	6'316.55	-	20'000.00	-	9'577.30	-
320.318.1	Assurance de tiers et RC Grandsonnaz Dessous	1'785.55	-	2'000.00	-	2'588.95	-
320.318.2	Assurance de tiers et RC Grandsonnaz Dessus	858.20	-	1'400.00	-	1'025.25	-
320.318.3	Honoraires	3'514.00	-	-	-	-	-
	Emolument et frais d'expertise commission d'affermage						
320.322.1	Service financier	-	-	12'200.00	-	-	-
	Budget 2015 = prévision d'un emprunt en 2015 pas effectué						
320.331	Amortissement	42'400.00	-	22'500.00	-	8'950.00	-
	Selon préavis 491/10 et 538/13						
320.423	Location Grandsonnaz	-	48'200.00	-	47'000.00	-	48'200.00
320.436	Remboursement de tiers	-	6'061.75	-	-	-	3'099.00
	Droit de fermage et rbt ECA sinistre foudre						

Compte	Désignation	Comptes 2015 Charges	Comptes 2015 Revenus	Budget 2015 Charges	Budget 2015 Revenus	Comptes 2014 Charges	Comptes 2014 Revenus
321	**Forêts**	**165'911.64**	**88'085.26**	**137'600.00**	**85'500.00**	**108'841.63**	**60'504.15**
321.309	Frais divers	360.70	-	3'000.00	-	-	-
321.314.1	Frais d'exploitation	87'722.59	-	79'000.00	-	58'011.94	-
	Des travaux d'abattages prématurés de frênes atteints par la chalarose et créant un danger potentiel sous Repuis ont dû être effectués. Des travaux hors budget env. 8'700 ont permis d'obtenir env. 7'000 de vente de bois supplémentaire.						
321.314.2	Entretien des chemins	14'909.30	-	6'000.00	-	930.00	-
	Les mauvaises conditions météo du printemps 2015 ont causé de fortes détériorations des chemins forestiers sur la Grandsonne, La Râpe avec un glissement de terrain, et le bois de Lily.						
321.314.3	Soins culturaux	42'772.45	-	21'000.00	-	31'077.00	-
	De gros travaux de mise en lumière, de rajeunissement et d'éclaircie de perchis ont été effectués dans la chênaie du Bois de Lily, les coûts de ces travaux ont été sous-estimés par le Groupement forestier et exécutés en une seule fois						
321.314.4	Plantations	784.20	-	3'500.00	-	493.00	-
321.318.1	Honoraires et frais	16'392.40	-	21'900.00	-	17'266.09	-
321.318.2	Divers	2'245.00	-	2'000.00	-	-	-
321.319	Cotisations diverses	725.00	-	1'200.00	-	1'063.60	-
321.435	Vente de bois	-	70'845.35	-	64'000.00	-	45'568.65
321.436	Remboursement de tiers	-	1'957.35	-	500.00	-	560.00
321.451	Subsides divers	-	15'282.56	-	21'000.00	-	14'375.50
34	**Service des gérances**	**225'874.44**	**352'793.95**	**243'900.00**	**351'000.00**	**151'094.37**	**353'721.30**
340	**Autres bâtiments**	**818.30**	**-**	**10'000.00**	**-**	**1'271.00**	**-**
340.314	Entretien	818.30	-	10'000.00	-	1'271.00	-
341	**Colombaires 3 - La Ruche**	**62'805.05**	**132'645.10**	**42'800.00**	**142'000.00**	**83'611.94**	**157'075.30**
341.301	Traitements du personnel	6'709.50	-	6'300.00	-	6'240.00	-
341.303	Assurances sociales	585.35	-	-	-	-	-
341.305	Assurances accident et maladie	98.45	-	300.00	-	-	-
341.312	Energie	9'444.95	-	2'000.00	-	1'882.25	-
	Eau-épuration 06/14-12/15 env. 7'400 (en 2014 sous 341.314)						
341.314	Entretien	18'972.85	-	23'000.00	-	64'323.84	-
341.316	Part acomptes chauffage 2014	23'350.00	-	-	-	-	-
	La part des acomptes chauffage 2014 faisant partie des locations n'a pas été transférée dans le compte "décompte chauffage", les recettes 2014 étaient donc trop élevées						
341.318.1	Primes d'assurances de tiers et RC	1'223.95	-	1'500.00	-	1'468.35	-
341.322	Intérêts des dettes à moyen et long terme	2'420.00	-	9'700.00	-	9'697.50	-
341.423	Locations	-	132'542.00	-	140'000.00	-	156'925.30
	Si les acomptes de chauffage avaient été déduits en 2014 le montant des locations aurait été de CHF 133'575						
341.436	Remboursement de tiers	-	103.10	-	2'000.00	-	150.00
342	**Colombaires 1 - Bourse des Pauvres**	**18'171.70**	**28'210.40**	**43'300.00**	**28'700.00**	**34'423.15**	**33'780.00**
342.301	Traitements du personnel	1'932.30	-	2'000.00	-	1'800.00	-
342.303	Assurances sociales	168.60	-	200.00	-	-	-
342.305	Assurances accident et maladie	28.35	-	100.00	-	-	-
342.312	Energie	2'863.95	-	500.00	-	477.40	-
	Eau-épuration 06/14-12/15 env. 2'300 (en 2014 sous 341.314)						
342.314	Entretien	6'993.00	-	40'000.00	-	31'707.40	-
342.316	Part acomptes chauffage 2014	5'820.00	-	-	-	-	-
	La part des acomptes chauffage 2014 faisant partie des locations n'a pas été transférée dans le compte "décompte chauffage", les recettes 2014 étaient donc trop élevées						
342.318.1	Primes d'assurances de tiers et RC	365.50	-	500.00	-	438.35	-
342.423	Locations	-	28'200.00	-	28'200.00	-	33'780.00
342.436	Remboursement de tiers	-	10.40	-	500.00	-	-

Compte	Désignation	Comptes 2015 Charges	Comptes 2015 Revenus	Budget 2015 Charges	Budget 2015 Revenus	Comptes 2014 Charges	Comptes 2014 Revenus
343	**Kiosque des Tuileries**	**4'797.45**	**-**	**1'100.00**	**9'600.00**	**3'255.66**	**8'000.00**
343.314	Entretien	4'722.75	-	1'000.00	-	3'166.06	-
	Démontage ancienne climatisation et montage nouvelle env. 3'700						
343.318.1	Prime d'assurances de tiers et RC	74.70	-	100.00	-	89.60	-
343.423	Locations	-	-	-	9'600.00	-	8'000.00
	Le locataire du Kiosque n'a pas payé ses loyers depuis fin 2014, il a quitté le 31.12.15						
345	**Parking Place du Château**	**-**	**8'925.00**	**-**	**9'400.00**	**-**	**9'180.00**
345.423	Locations	-	8'925.00	-	9'400.00	-	9'180.00
346	**Garages des Remparts**	**24.75**	**5'610.00**	**2'100.00**	**5'100.00**	**29.60**	**5'100.00**
346.314	Entretien	-	-	2'000.00	-	-	-
346.318.1	Primes d'assurances de tiers et RC	24.75	-	100.00	-	29.60	-
346.423	Locations	-	5'610.00	-	5'100.00	-	5'100.00
347	**Colombaires 21-23**	**42'142.70**	**114'003.45**	**35'700.00**	**101'300.00**	**16'665.57**	**128'886.00**
347.301	Traitements du personnel	5'161.10	-	5'200.00	-	4'800.00	-
347.303	Assurances sociales	450.30	-	500.00	-	-	-
347.305	Assurances accident et maladie	75.75	-	200.00	-	-	-
347.312	Energie	12'172.40	-	1'600.00	-	974.25	-
	Eau-épuration 06/14-12/15 env. 5'600 (en 2014 sous 341.314)						
347.314	Entretien des bâtiments	22'057.35	-	26'000.00	-	9'487.97	-
347.318.1	Primes d'assurances de tiers et RC	2'225.80	-	2'200.00	-	1'403.35	-
347.423	Locations	-	113'968.00	-	101'300.00	-	128'886.00
347.436	Remboursement de tiers	-	35.45	-	-	-	-
348	**Parking Jean Lecomte**	**95'266.49**	**62'450.00**	**106'500.00**	**54'600.00**	**4'102.00**	**10'500.00**
348.311	Matériel, équipements, machines	420.00	-	-	-	-	-
348.312	Energie	629.95	-	-	-	-	-
348.314	Entretien	-	-	2'500.00	-	-	-
348.316	Loyer	-	-	104'000.00	-	4'102.00	-
	Ce montant est passé dans le compte d'investissement 348.503.1 (relatif au préavis) car il ne concerne pas le compte de fonctionnement mais bien celui des investissements						
348.316.1	Rbt loyers ancien parking	150.00	-	-	-	-	-
348.318	Ligne téléphonique parking	90.25	-	-	-	-	-
348.318.3	Primes d'assurances	146.20	-	-	-	-	-
348.319	Impôts et taxes	35.00	-	-	-	-	-
348.322	Intérêts des dettes à moyen et long terme	17'460.09	-	-	-	-	-
	Intérêts sur achat parking à terme selon préavis no 551/14						
348.331	Amortissement obligatoires du patrimoine administratif	76'335.00	-	-	-	-	-
	Amortissement sur achat parking à terme selon préavis no 551/14 calculé sur 4 mois pour 2015 CHF 34'335 (CHF 103'000/an) Amortissement selon préavis complémentaire no 569/15 CHF 42'000 (210'000 s/5 ans)						
348.423	Location	-	11'430.00	-	54'600.00	-	10'500.00
	Les locations n'ont pu démarrer qu'à partir du 01.10.15 alors qu'au BU 2015, cela était prévu dès le 01.07.15, de plus la totalité des places n'est pas louée. Les horodateurs n'ont pas été mis en fonction en raison des travaux de la rue Haute.						
348.480	Prélèvement à réserve places de parc	-	51'020.00	-	-	-	-
	Selon préavis no 551/14, couverture du déficit par un prélèvement sur le fond 9280.06 "places de parc - contributions des propriétaires"						
349	**Parking de la gare**	**1'848.00**	**950.00**	**2'400.00**	**300.00**	**7'735.45**	**1'200.00**
349.314	Entretien	-	-	500.00	-	343.45	-
349.316	Loyer	1'848.00	-	1'900.00	-	7'392.00	-
349.423	Location	-	950.00	-	300.00	-	1'200.00

Compte	Désignation	Comptes 2015 Charges	Comptes 2015 Revenus	Budget 2015 Charges	Budget 2015 Revenus	Comptes 2014 Charges	Comptes 2014 Revenus
35	**Bâtiments de service**	**2'313'272.93**	**1'944'896.05**	**2'177'600.00**	**1'414'600.00**	**3'024'908.14**	**2'108'079.46**
350	**Autres Bâtiments**	**363'453.75**	**87.00**	**277'000.00**	**-**	**269'801.97**	**-**
350.301	Traitements du personnel	178'122.65	-	177'000.00	-	161'252.70	-
350.301.1	Traitements entretien Service des travaux	-	-	14'400.00	-	-	-
350.303	Assurances sociales	15'541.20	-	15'800.00	-	15'167.97	-
350.303.1	Assurances sociales Service des travaux	-	-	1'300.00	-	-	-
350.304	Caisse de pensions	33'529.50	-	23'900.00	-	25'116.86	-
350.304.1	Caisse de pensions Service des travaux	-	-	1'900.00	-	-	-
350.305	Assurances accident et maladie	8'171.50	-	11'600.00	-	7'670.56	-
350.305.1	Ass. diverses S. travaux	-	-	1'000.00	-	-	-
350.306	Indemnités et vacations	-	-	2'500.00	-	2'250.00	-
350.309	Frais divers	7'755.20	-	2'000.00	-	13'099.50	-
350.310	Imprimés et fournitures de bureau	-	-	500.00	-	-	-
350.311	Matériel, machines, véhicule	15'908.25	-	1'000.00	-	1'359.85	-
	Acquisition d'un véhicule type Transit d'occasion pour le service des bâtiments env. 13'000, taille-haille souffleur débrousailleuse 2'000						
350.312	Energie	2'459.30	-	3'500.00	-	4'297.80	-
350.313	Fournitures et marchandises	7'039.40	-	2'000.00	-	1'428.25	-
350.314	Entretien des bâtiments	7'634.75	-	12'000.00	-	35'119.65	-
350.314.1	Entretien Oasis	-	-	5'000.00	-	300.00	-
350.315	Entretien véhicule serv. bâtiments	310.50	-	-	-	-	-
350.318	Frais ports et téléphones	1'058.90	-	100.00	-	159.03	-
350.318.1	Primes d'assurances de tiers et RC	376.75	-	1'000.00	-	674.00	-
350.318.6	Honoraires	-	-	-	-	450.00	-
350.319	Frais divers	1'963.50	-	500.00	-	1'455.80	-
350.390	Imputations internes des charges de personnel	83'582.35	-	-	-	-	-
350.436	Remboursement de tiers	-	87.00	-	-	-	-
351	**Salle des Quais**	**524'747.09**	**237'553.45**	**416'100.00**	**132'500.00**	**1'106'525.21**	**775'789.55**
351.301	Traitements du personnel	80'087.80	-	40'100.00	-	39'131.95	-
351.303	Assurances sociales	6'987.75	-	3'600.00	-	3'072.84	-
351.304	Caisse de pensions	12'513.50	-	5'300.00	-	5'137.80	-
351.305	Assurances accident et maladie	3'673.85	-	2'600.00	-	1'934.92	-
351.311	Matériel, machines	821.70	-	2'000.00	-	2'705.55	-
351.312	Energie	23'197.10	-	22'000.00	-	20'776.85	-
351.313	Fournitures et marchandises	7'373.15	-	6'000.00	-	9'646.60	-
351.314	Entretien bâtiment	110'237.77	-	20'000.00	-	34'352.37	-
	Voir compte 351.436, refacturation de travaux dus aux infiltrations d'eau env. 70'000 et remboursement assurance. Entretien store 6'000, SCM déplacement local concierges 6'000, fabrication et pose d'étagères 3'900, pose de protection dans les corridors 5'200, contrats d'entretien 7'200, sol cuisine env. 10'000						
351.318	Frais de téléphone	509.60	-	300.00	-	675.08	-
351.318.1	Honoraires	471.00	-	-	-	13'358.95	-
351.318.2	Primes d'assurances de tiers et RC	4'714.00	-	7'000.00	-	5'660.25	-
351.322	Intérêts des dettes à moyen et long terme	92'731.80	-	105'400.00	-	126'962.05	-
351.331	Amortissement	181'428.07	-	187'800.00	-	187'810.00	-
	Nouveau calcul de l'amortissement en fonction du préavis et de la durée restante						
351.332	Amortissement complémentaire du patrimoine administratif	-	-	-	-	655'300.00	-
351.365	Aides et subventions	-	-	14'000.00	-	-	-
351.427	Locations	-	130'581.50	-	125'000.00	-	113'847.50
351.435	Revenu installation photovoltaïque	-	4'601.00	-	4'500.00	-	-
351.436	Remboursement de tiers	-	50'739.50	-	3'000.00	-	6'642.05
	Refacturation et remboursement d'une partie des dommage dus aux infiltrationss						
351.480	Prélèvement à réserve	-	-	-	-	-	655'300.00
351.490	Imputations internes		51'631.45				

Compte	Désignation	Comptes 2015 Charges	Comptes 2015 Revenus	Budget 2015 Charges	Budget 2015 Revenus	Comptes 2014 Charges	Comptes 2014 Revenus
352	**Les Cloîtres**	**270'570.45**	**145'033.15**	**273'000.00**	**121'300.00**	**254'033.52**	**131'817.00**
352.301	Traitements du personnel	11'984.35	-	12'000.00	-	26'007.60	-
352.301.1	Traitements concierge communal	-	-	8'000.00	-	-	-
352.303	Assurances sociales	1'045.60	-	1'100.00	-	1'705.52	-
352.303.1	Assurances sociales concierge communal	-	-	800.00	-	-	-
352.304	Caisse de pensions	1'920.60	-	1'700.00	-	4'481.50	-
352.304.1	Caisse de pension concierge communal	-	-	1'000.00	-	-	-
352.305	Assurances accident et maladie	175.85	-	300.00	-	773.95	-
352.305.1	Assurance accident et maldie concierge communal	-	-	500.00	-	-	-
352.311	Matériel	-	-	300.00	-	-	-
352.312	Energie	9'303.95	-	6'000.00	-	4'301.70	-
	Eau-épuration 06/14-12/15 env. 4'900 (en 2014 sous 341.314)						
352.313	Fournitures et marchandises	1'673.75	-	500.00	-	936.60	-
352.314	Entretien immeuble	19'371.35	-	40'000.00	-	8'188.10	-
	Travaux prévus au BU 2015 pour la cour et pas effectué						
352.318	Frais ports et téléphones	491.20	-	-	-	-	-
352.318.1	Primes d'assurances de tiers et RC	1'981.85	-	2'500.00	-	2'383.70	-
352.322	Intérêts des dettes à moyen et long terme	54'669.35	-	62'000.00	-	68'954.85	-
352.331	Amortissement	147'300.00	-	136'300.00	-	136'300.00	-
	Nouveau calcul de l'amortissement en fonction du préavis et de la durée restante						
352.390	Imputations internes des charges de personnel	20'652.60	-	-	-	-	-
352.427	Locations	-	82'262.00	-	76'800.00	-	87'352.00
352.427.2	Locations classes	-	62'706.65	-	44'500.00	-	44'465.00
	Ces locations concernent la période d'août 2014 à juillet 2015. Une provision a été faite pour la période d'août à décembre 2015 afin de respecter la période concernée par les comptes. Normalement, ce mode de fonctionnement aurait dû être utilisé depuis le début et une écriture transitoire passée en fin d'année. Cela a comme incidence que pour l'exercice 2015 nous avons 17 mois de location et dès 2016, la situation sera correcte.						
352.436	Remboursement de tiers	-	64.50	-	-	-	-
353	**Hôtel-de-Ville**	**104'365.95**	**39'100.00**	**46'000.00**	**39'100.00**	**225'048.28**	**39'585.05**
353.311	Matériel	4'542.50	-	1'000.00	-	307.50	-
353.312	Energie	15'088.55	-	18'500.00	-	14'828.25	-
353.313	Fournitures et marchandises	2'942.85	-	2'500.00	-	24'553.05	-
353.314	Entretien immeuble	19'137.15	-	20'000.00	-	22'387.13	-
353.318.1	Primes d'assurances de tiers et RC	2'654.90	-	4'000.00	-	2'972.35	-
353.332	Amortissement complémentaire du patrimoine administratif	-	-	-	-	160'000.00	-
353.380	Attribution à la réserve	60'000.00					
	Attribution pour travaux de réaménagement des bureaux 2016						
353.427	Locations	-	39'100.00	-	39'100.00	-	39'250.00
353.436	Remboursement de tiers	-	-	-	-	-	335.05
3531	**Rue du Jura 25**	**50'826.47**	**46'650.20**	**64'100.00**	**46'000.00**	**52'906.45**	**42'822.91**
3531.312	Energie	12'860.90	-	10'000.00	-	6'575.75	-
3531.312.1	Energie photovoltaïque	97.40	-	100.00	-	97.20	-
3531.314	Entretien immeuble (voirie)	2'061.70	-	8'000.00	-	8'136.10	-
3531.314.1	Entretien immeuble (appart.)	893.72	-	11'000.00	-	3'128.85	-
3531.318.1	Primes d'assurances de tiers et RC	1'410.75	-	1'500.00	-	1'466.95	-
3531.322.1	Service financier	33'502.00	-	33'500.00	-	33'501.60	-
3531.427	Locations	-	33'022.60	-	31'000.00	-	31'396.65
3531.435	Revenu installation photovoltaïque	-	13'627.60	-	15'000.00	-	11'426.26
3532	**Anciens abattoirs**	**2'214.85**	**-**	**4'900.00**	**-**	**3'414.26**	**-**
3532.312	Energie	598.05	-	400.00	-	927.55	-
3532.314	Entretien	1'307.60	-	4'000.00	-	2'115.81	-
3532.318.1	Primes d'assurances de tiers et RC	309.20	-	500.00	-	370.90	-

Compte	Désignation	Comptes 2015 Charges	Comptes 2015 Revenus	Budget 2015 Charges	Budget 2015 Revenus	Comptes 2014 Charges	Comptes 2014 Revenus
3533	**Chapelle des Tuileries**	**7'758.30**	**-**	**14'200.00**	**200.00**	**8'942.34**	**-**
3533.301	Traitements du personnel	1'000.00	-	1'000.00	-	1'000.00	-
3533.303	Assurances sociales	87.25	-	100.00	-	93.74	-
3533.305	Assurances accident et maladie	14.65	-	100.00	-	49.45	-
3533.312	Energie	3'668.70	-	8'000.00	-	5'758.05	-
3533.313	Fournitures et marchandises	288.40	-	200.00	-	451.60	-
3533.314	Entretien immeuble	2'067.95	-	4'000.00	-	290.50	-
3533.318	Assurances	-	-	-	-	533.20	-
3533.318.1	Primes d'assurances de tiers et RC	631.35	-	800.00	-	765.80	-
3533.427	Locations	-	-	-	200.00	-	-
354	**Collège rue du Jura**	**380'470.24**	**803'970.05**	**462'200.00**	**576'700.00**	**508'193.39**	**592'536.15**
354.301	Traitements du personnel	126'857.70	-	158'600.00	-	154'689.25	-
354.301.1	Traitements entretien Service des travaux	-	-	8'800.00	-	-	-
354.303	Assurances sociales	11'068.30	-	14'100.00	-	15'059.09	-
354.303.1	Assurances sociales Service des travaux	-	-	2'600.00	-	-	-
354.304	Caisse de pensions	20'070.00	-	21'100.00	-	19'983.50	-
354.304.1	Caisse de pensions Service des travaux	-	-	3'800.00	-	-	-
354.305	Assurances accident et maladie	5'947.05	-	10'500.00	-	7'648.73	-
354.305.1	Assurances accident et maladie Service des travaux	-	-	1'900.00	-	-	-
354.311	Achats de matériel	1'703.37	-	1'500.00	-	9'325.45	-
354.312	Energie	89'971.49	-	90'000.00	-	75'455.20	-
354.313	Fournitures et marchandises	11'830.45	-	15'000.00	-	20'973.50	-
354.314	Entretien immeuble	56'184.16	-	80'000.00	-	140'362.02	-
354.318	Frais ports et téléphones	716.60	-	300.00	-	517.50	-
354.318.1	Primes d'assurances de tiers et RC	8'866.60	-	12'000.00	-	10'661.75	-
354.322.1	Intérêts des dettes à moyen et long terme	16'275.67	-	42'000.00	-	53'517.40	-
352.390	Imputations internes des charges de personnel	30'978.85	-	-	-	-	-
354.427	Locations	-	-	-	-	-	315.00
354.427.2	Locations locaux scolaires	-	798'385.15	-	575'700.00	-	589'662.00
	Idem commentaire compte 352.427.2						
354.436	Remboursement de tiers	-	5'584.90	-	1'000.00	-	2'559.15
	Rbt sinistre dégâts d'eau env. 2'000 et facturation de frais de révision des installations						
3541	**Collège Borné Nau**	**527'736.41**	**498'823.10**	**523'500.00**	**348'600.00**	**511'563.23**	**370'197.80**
3541.301	Traitements du personnel	88'556.25	-	85'600.00	-	86'622.25	-
3541.303	Assurances sociales	7'726.50	-	7'600.00	-	8'186.79	-
3541.304	Caisse de pensions	13'610.40	-	11'500.00	-	11'461.20	-
3541.305	Assurances accident et maladie	4'062.50	-	5'600.00	-	4'283.10	-
3541.311	Achats de matériel	1'551.85	-	500.00	-	-	-
3541.312	Energie	25'522.70	-	29'000.00	-	21'442.60	-
3541.313	Fournitures et marchandises	2'797.54	-	3'500.00	-	3'876.95	-
3541.314	Entretien immeuble	24'929.75	-	30'000.00	-	18'542.14	-
3541.318	Frais ports et téléphones	687.05	-	200.00	-	581.10	-
3541.318.1	Primes d'assurances de tiers et RC	5'279.50	-	5'800.00	-	5'883.95	-
3541.322	Intérêts des dettes à moyen et long terme	115'812.37	-	107'000.00	-	113'483.15	-
3541.331	Amortissement	237'200.00	-	237'200.00	-	237'200.00	-
3541.427	Locations	-	7'900.00	-	9'600.00	-	9'600.00
3541.427.1	Locations locaux scolaires	-	490'923.10	-	338'500.00	-	356'436.00
	Idem commentaire compte 352.427.2						
3541.436	Remboursement de tiers	-	-	-	500.00	-	4'161.80
3542	**Complexe sportif et cantine Borné-Nau**	**25'000.00**	**-**	**-**	**-**	**-**	**-**
3542.331	Amortissement obligatoires du patrimoine administratif	25'000.00	-	-	-	-	-
	Amortissement selon préavis no 553/14						

Compte	Désignation	Comptes 2015 Charges	Comptes 2015 Revenus	Budget 2015 Charges	Budget 2015 Revenus	Comptes 2014 Charges	Comptes 2014 Revenus
355	**Collège des Tuileries**	**9'524.15**	**32'818.50**	**22'200.00**	**23'200.00**	**8'249.97**	**23'166.00**
355.312	Energie	8'209.05	-	6'000.00	-	3'693.10	-
355.313	Fournitures et marchandises	-	-	500.00	-	524.70	-
355.314	Entretien immeuble	743.90	-	15'000.00	-	3'346.22	-
	Réfection de la barrière prévue et pas effectuée						
355.318.1	Primes d'assurances de tiers et RC	571.20	-	700.00	-	685.95	-
355.427	Locations locaux scolaires	-	32'818.50	-	23'200.00	-	23'166.00
	Idem commentaire compte 354.427.2						
356	**Remparts 6**	**11'459.75**	**88'783.00**	**20'600.00**	**79'700.00**	**34'709.35**	**82'620.00**
356.312	Energie	3'969.65	-	6'000.00	-	4'844.30	-
356.314	Entretien immeuble	2'151.75	-	10'000.00	-	25'382.35	-
356.318.1	Primes d'assurances de tiers et RC	523.35	-	700.00	-	627.70	-
356.322.1	Service financier	4'815.00	-	3'900.00	-	3'855.00	-
356.427	Locations	-	82'620.00	-	79'700.00	-	82'620.00
356.435	Remb. frais de chauffage	-	6'163.00	-	-	-	-
357	**Rue Haute 13 Maison des Terroirs**	**17'073.20**	**25'048.00**	**26'800.00**	**25'000.00**	**14'248.35**	**25'230.00**
357.311	Matériel, machines	1'252.40	-	1'000.00	-	-	-
357.312	Energie	3'706.55	-	4'000.00	-	2'265.45	-
357.313	Fournitures et marchandises	48.50	-	200.00	-	-	-
357.314	Entretien immeuble	4'133.80	-	13'000.00	-	2'896.85	-
357.318.1	Primes d'assurances de tiers et RC	-	-	1'500.00	-	1'269.70	-
357.322	Intérêts des dettes à moyen et long terme	7'931.95	-	7'100.00	-	7'816.35	-
357.427	Locations	-	24'600.00	-	25'000.00	-	25'230.00
357.436	Remboursement de tiers	-	448.00	-	-	-	-
358	**Rue Jean Lecomte**	**3'342.45**	**9'400.00**	**7'000.00**	**9'400.00**	**6'578.85**	**9'400.00**
358.313	Fournitures et marchandises	-	-	-	-	121.20	-
358.314	Entretien immeuble	3'245.70	-	6'800.00	-	6'341.65	-
358.318.1	Primes d'assurances de tiers et RC	96.75	-	200.00	-	116.00	-
358.427	Locations	-	9'400.00	-	9'400.00	-	9'400.00
3581	**L'Etal, bibliothèque**	**1'304.35**	**1'000.00**	**3'900.00**	**1'000.00**	**3'692.10**	**3'000.00**
3581.312	Energie	276.60	-	600.00	-	378.00	-
3581.314	Entretien	-	-	200.00	-	280.80	-
3581.316	Loyer	1'000.00	-	3'000.00	-	3'000.00	-
3581.318	Assurances diverses, RC	27.75	-	100.00	-	33.30	-
3581.465	Subvention communale	-	1'000.00	-	1'000.00	-	3'000.00
359	**Es Pierres 2**	**13'425.52**	**16'629.60**	**16'100.00**	**11'900.00**	**17'000.87**	**11'915.00**
359.312	Energie	2'511.20	-	3'000.00	-	5'308.00	-
359.313	Fournitures et marchandises	-	-	500.00	-	524.70	-
359.314	Entretien	1'315.05	-	3'000.00	-	929.70	-
359.318.1	Primes d'assurances de tiers et RC	291.85	-	500.00	-	350.10	-
359.322.1	Intérêts des dettes à moyen et long terme	9'307.42	-	9'100.00	-	9'888.37	-
359.427	Locations	-	600.00	-	600.00	-	600.00
359.427.1	Locations locaux scolaires	-	16'029.60	-	11'300.00	-	11'315.00
	Idem commentaire compte 354.427.2						

Compte	Désignation	Comptes 2015 Charges	Comptes 2015 Revenus	Budget 2015 Charges	Budget 2015 Revenus	Comptes 2014 Charges	Comptes 2014 Revenus
4	**TRAVAUX**	**5'263'734.88**	**3'417'802.55**	**3'956'000.00**	**2'347'600.00**	**4'394'682.64**	**2'443'628.37**
42	**Service de l'urbanisme**	**342'598.24**	**59'771.75**	**219'200.00**	**39'000.00**	**768'204.76**	**362'411.55**
420	**Service de l'urbanisme**	**342'598.24**	**59'771.75**	**219'200.00**	**39'000.00**	**768'204.76**	**362'411.55**
420.300	Jetons présence Commissions salubrité et police des constructions	971.50	-	4'000.00	-	1'387.80	-
420.301	Traitements du personnel	100'421.45	-	102'700.00	-	100'512.10	-
420.303	Assurances sociales	8'761.75	-	9'200.00	-	9'421.45	-
420.304	Caisse de pensions	16'065.90	-	14'200.00	-	13'836.00	-
420.305	Assurances accident et maladie	2'004.25	-	2'600.00	-	4'969.90	-
420.309	Frais divers	613.15	-	2'500.00	-	1'744.45	-
420.310	Imprimés et fournitures de bureau	1'264.70	-	2'000.00	-	2'541.15	-
420.311	Matériel, machines	107.95	-	4'000.00	-	654.10	-
420.318	Frais juridiques et d'enquêtes	14'626.85	-	18'000.00	-	40'088.95	-
420.318.1	Etude Pôle de Développement	-	-	-	-	16'630.00	-
420.318.3	Honoraires services techniques	3'527.35	-	4'000.00	-	4'701.25	-
420.318.4	Projet AggloY, frais bureau	20'538.85	-	28'000.00	-	20'563.20	-
420.318.4.1	Projet AggloY, frais des études de projets	23'178.20	-	20'000.00	-	-	-
420.318.5	Frais de téléphones	650.04	-	300.00	-	124.96	-
420.319	Cotisations diverses	2'366.30	-	2'700.00	-	1'197.55	-
420.331	Amortissement obligatoires du patrimoine administratif	99'500.00	-	5'000.00	-	10'500.00	-
	Amortissements obligatoires selon plusieurs préavis voir détails sur tableau des amortissements 2015						
420.331.1	Amortissements autres	48'000.00	-	-	-	-	-
	Préavis 541/13 Paroi anti-bruit Poissine, amortissement non prévu mais investissement à amortir						
420.332	Amortissement complémentaire du patrimoine administratif	-	-	-	-	539'331.90	-
420.431	Permis de construire	-	41'597.05	-	30'000.00	-	67'411.55
420.436	Remboursement de tiers	-	9'348.20	-	-	-	-
	Extourne d'un montant de 7'588.20 passé dans le compte de fonctionnement en 2012 alors qu'il s'agissait de frais à refacturer et à laisser au bilan						
420.436.1	Recettes RIBT (Réseau intercommunal de bureaux techniques)	-	8'826.50	-	-	-	-
420.452	RIBT - Participation des Communes	-	-	-	4'500.00	-	-
420.452.1	RIBT - Contribution socle	-	-	-	4'500.00	-	-
420.480	Prélèvement à réserve	-	-	-	-	-	295'000.00
43	**Routes**	**2'218'345.70**	**989'227.15**	**1'119'800.00**	**8'000.00**	**1'254'830.05**	**62'344.42**
430	**Routes**	**1'722'341.13**	**893'259.75**	**639'300.00**	**7'000.00**	**882'665.33**	**58'200.67**
430.301	Traitements du personnel	920'419.35	-	246'000.00	-	248'271.60	-
430.303	Assurances sociales	80'306.75	-	21'900.00	-	13'753.80	-
430.304	Caisse de pensions	140'012.05	-	32'000.00	-	32'322.47	-
430.305	Assurances accident et maladie	42'435.95	-	16'100.00	-	10'895.21	-
430.306	Indemnités utilisation véhicule privé	2'053.50	-	-	-	-	-
	En 2014, passé dans le compte 430.436						
430.309	Autres charges du personnel (formation, etc.)	1'999.90	-	6'000.00	-	1'591.90	-
430.310	Imprimés et fournitures de bureau	1'939.00	-	3'900.00	-	1'185.30	-
430.311	Matériel, machines, véhicules	35'191.77	-	38'800.00	-	18'254.30	-
430.313	Fournitures et marchandises	24'478.97	-	62'100.00	-	37'080.15	-
430.314.1	Entretien routes et service hivernal	140'217.98	-	203'300.00	-	206'293.60	-
	Tous les travaux prévus n'ont pas pu être effectués sur 2015, une partie est d'ores et déjà prévue sur 2016						

Compte	Désignation	Comptes 2015 Charges	Comptes 2015 Revenus	Budget 2015 Charges	Budget 2015 Revenus	Comptes 2014 Charges	Comptes 2014 Revenus
430.318	Frais de téléphone	2'316.11	-	2'000.00	-	2'808.75	-
430.318.1	Honoraires et frais d'expertise	-	-	-	-	10'058.25	-
430.318.2	Assurances de choses	262.55	-	-	-	-	-
430.319	Cotisations diverses	150.00	-	200.00	-	150.00	-
430.331	Amortissement obligatoires du patrimoine administratif	192'900.00	-	7'000.00	-	-	-
	Amortissements obligatoires voir détail sur tableau des amortissements 2015						
430.331.1	Amortissements autres	134'347.25	-	-	-	-	-
	Préavis 478/09 Prolongement chemin du Coteau, amortissement non prévu au budget						
430.380.1	Virement à réserve	-	-	-	-	300'000.00	-
430.390	Imputations internes des charges de personnel	3'310.00	-	-	-	-	-
430.435	Ventes et prestations de services	-	1'275.00	-	-	-	-
430.436	Remboursement de tiers	-	20'838.55	-	5'000.00	-	57'300.67
430.490	Imputations internes	-	871'146.20	-	2'000.00	-	900.00
431	**Eclairage public (EP)**	**182'344.83**	**7'010.25**	**234'800.00**	**-**	**140'884.11**	**-**
431.301	Traitements du personnel	-	-	5'000.00	-	-	-
431.303	Assurances sociales	-	-	500.00	-	-	-
431.304	Caisse de pensions	-	-	700.00	-	-	-
431.305	Assurances accident et maladie	-	-	400.00	-	-	-
431.311	Matériel, machines	1'133.41	-	11'300.00	-	11'400.51	-
431.312	Electricité - Eclairage public	49'533.95	-	60'000.00	-	53'242.70	-
431.313	Fournitures et marchandises	11'754.10	-	300.00	-	221.95	-
	A mettre en relation avec le 431.311 qui est nettement moins élevé que le budget						
431.314	Entretien de l'éclairage public	111'323.37	-	150'000.00	-	76'018.95	-
431.318.1	Honoraires et frais	-	-	6'600.00	-	-	-
431.331	Amortissement obligatoires du patrimoine administratif	8'600.00	-	-	-	-	-
	Part amortissement sur travaux EP rue Haute préavis 547/14						
431.436	Remboursement de tiers	-	7'010.25	-	-	-	-
	Facturation de dégâts dus à un accident à Corcelettes						
433	**Machines et véhicules**	**313'659.74**	**88'957.15**	**245'700.00**	**1'000.00**	**231'280.61**	**4'143.75**
433.301	Traitements du personnel	-	-	43'200.00	-	36'244.70	-
433.303	Assurances sociales	-	-	3'900.00	-	3'979.71	-
433.304	Caisse de pensions	-	-	5'600.00	-	4'718.70	-
433.305	Assurances accident et maladie	-	-	2'900.00	-	1'590.57	-
433.309	Frais divers	-	-	-	-	540.00	-
433.310	Imprimés et fournitures de bureau, informatique	-	-	200.00	-	-	-
433.311	Matériel, machines et véhicules	111'766.27	-	32'900.00	-	8'567.75	-
	Achat de trois nouveaux véhicules selon plan de renouvellement						
433.312	Carburant	25'147.65	-	28'000.00	-	27'879.90	-
433.313.1	Fournitures pour véhicules et machines	37'000.62	-	25'500.00	-	35'100.13	-
	Revoir répartition entre 433.313.1 et 433.315 lors de l'établissement du budget						
433.315	Entretien matériel et machines	3'237.45	-	26'000.00	-	3'294.65	-
433.316	Location nacelle	11'525.25	-	12'000.00	-	12'873.05	-
433.318	Primes d'assurances de tiers et RC	25'169.75	-	25'000.00	-	25'851.05	-
433.319	Taxes sur véhicules	6'755.30	-	5'300.00	-	5'500.40	-
433.322	Intérêts des dettes à moyen et long terme	6'430.00	-	5'200.00	-	5'140.00	-
433.331	Amortissement balayeuse	-	-	-	-	30'000.00	-
433.380	Provision renouvellement matériel et vhc	-	-	30'000.00	-	30'000.00	-
	La provision pour renouvellement n'a pas été effectuée car nous avons reporté cette charge dans le compte 433.311						
433.390	Imputations internes des charges de personnel	86'627.45	-	-	-	-	-
433.436	Remboursement de tiers	-	4'364.80	-	1'000.00	-	4'143.75
433.480	Prélèvement à la réserve		81'163.00				
433.490	Imputations internes	-	3'429.35	-	-	-	-

Compte	Désignation	Comptes 2015 Charges	Comptes 2015 Revenus	Budget 2015 Charges	Budget 2015 Revenus	Comptes 2014 Charges	Comptes 2014 Revenus
44	**Parcs, promenades et cimetière**	**302'876.22**	**3'146.00**	**302'000.00**	**100.00**	**343'710.46**	**28.45**
440	**Parcs, promenades et cimetière**	**293'780.72**	**-**	**302'000.00**	**100.00**	**343'710.46**	**28.45**
440.301	Traitements du personnel	-	-	184'000.00	-	222'836.70	-
440.303	Assurances sociales	-	-	16'400.00	-	24'467.74	-
440.304	Caisse de pensions	-	-	24'300.00	-	29'011.11	-
440.305	Assurances accident et maladie	-	-	12'200.00	-	9'779.02	-
440.309	Frais divers	-	-	200.00	-	1'600.00	-
440.311	Achats de matériel	2'872.50	-	11'800.00	-	450.65	-
440.313.1	Fournitures pour décorations florales	32'261.40	-	40'700.00	-	36'213.50	-
440.313.2	Fournitures pour places de jeux	8'917.61	-	10'000.00	-	18'938.11	-
440.314	Entretien cimetière	11'223.30	-	2'000.00	-	104.50	-
	Réfection du jardin du Souvenir						
440.318	Frais ports et téléphones	434.21	-	400.00	-	309.13	-
440.390	Imputations internes des charges de personnel	238'071.70	-	-	-	-	-
440.436	Participation particuliers	-	-	-	100.00	-	28.45
441	**Aires de stationnement vélos Agglo Y**	**9'095.50**	**3'146.00**	**-**	**-**	**-**	**-**
441.311	Matériel et fournitures	5'252.95	-	-	-	-	-
441.318.1	Honoraires et frais	2'685.55	-	-	-	-	-
441.390	Imputations internes des charges de personnel	1'157.00	-	-	-	-	-
441.451	Contribution fédérale Projet vélos Agglo Y	-	3'146.00	-	-	-	-
45	**Ordures ménagères et déchets**	**949'476.15**	**949'476.15**	**1'044'000.00**	**1'044'000.00**	**840'845.02**	**840'845.01**
450	**Ordures ménagères et déchets**	**568'269.81**	**568'269.81**	**623'200.00**	**623'200.00**	**522'567.27**	**522'567.27**
450.301	Traitements du personnel	-	-	28'800.00	-	23'058.20	-
450.303	Assurances sociales	-	-	2'600.00	-	2'531.82	-
450.304	Caisse de pensions	-	-	3'800.00	-	3'001.95	-
450.305	Assurances accident et maladie	-	-	1'900.00	-	1'011.89	-
450.310	Imprimés et fournitures de bureau	-	-	1'200.00	-	395.00	-
450.311	Achats matériel et entretien	21'015.05	-	50'000.00	-	1'768.05	-
450.313	Fournitures et marchandises	-	-	1'000.00	-	718.50	-
450.314	Entretien	20'297.50	-	500.00	-	2'189.40	-
450.318	Transport élimination ordures	110'734.15	-	60'000.00	-	72'953.40	-
450.319	REDIP TVA (Réduction du droit à la déduction de l'impôt préalable)	8'236.09	-	-	-	-	-
450.322	Intérêts des dettes à moyen et long terme	13'977.77	-	12'100.00	-	12'394.80	-
450.352	Traitement des déchets	82'024.45	-	165'000.00	-	173'952.69	-
450.352.1	Participation frais déchetterie	273'717.00	-	288'800.00	-	221'358.57	-
450.352.2	Achat sacs STRID	3'616.80	-	7'500.00	-	7'233.00	-
450.390	Imputations internes des charges de personnel	34'651.00	-	-	-	-	-
450.435	Ristournes diverses	-	15'287.20	-	11'000.00	-	8'794.20
450.435.1	Vente de sacs STRID	-	1'365.90	-	2'000.00	-	1'475.90
450.436	Recettes de tiers	-	-840.00	-	1'000.00	-	1'604.05
450.437	Amendes	-	1'500.00	-	1'000.00	-	1'400.00
450.481.1	Traitement déchets, taxe au sac	-	118'650.05	-	135'000.00	-	118'216.02
450.481.2	Traitement déchets, taxe forfaitaire	-	304'399.25	-	285'000.00	-	285'358.90
450.481.3	Contribution impôt	-	-	-	188'200.00	-	105'718.20
450.490	Imputations internes pour couverture chapitre déchets	-	127'907.41	-	-	-	-
	Couverture par le biais du nouveau chapitre 23						

Compte	Désignation	Comptes 2015 Charges	Comptes 2015 Revenus	Budget 2015 Charges	Budget 2015 Revenus	Comptes 2014 Charges	Comptes 2014 Revenus
451	**Déchetterie**	**381'206.34**	**381'206.34**	**420'800.00**	**420'800.00**	**318'277.75**	**318'277.74**
451.301	Traitements du personnel	14'787.20	-	40'200.00	-	56'401.15	-
451.303	Assurances sociales	-	-	3'300.00	-	7'089.51	-
451.304	Caisse de pensions	-	-	4'700.00	-	5'467.83	-
451.305	Assurances accident et maladie	105.70	-	2'400.00	-	2'555.22	-
451.310	Imprimés et fournitures de bureau	-	-	1'500.00	-	800.00	-
451.311	Matériel	222.05	-	36'400.00	-	28.80	-
451.312	Energie	1'452.38	-	1'700.00	-	1'229.05	-
451.313	Fourniture de copeaux	4'420.58	-	-	-	44.63	-
451.314	Entretien	22'936.10	-	52'500.00	-	3'254.55	-
451.315	Entretien véhicules - mat d'exploitation	269.30	-	15'800.00	-	1'115.15	-
451.318	Frais de téléphone	344.23	-	500.00	-	461.05	-
451.318.1	Frais de transports sans compostables	52'578.13	-	43'000.00	-	39'234.55	-
451.318.2	Frais de transports compostables	23'200.80	-	24'000.00	-	21'520.00	-
451.318.3	Primes d'assurances de tiers et RC	208.65	-	300.00	-	254.40	-
451.318.4	Honoraires - animation	1'000.00	-	-	-	1'000.00	-
451.352	Traitement des déchets non compostables	122'296.04	-	142'000.00	-	125'463.53	-
451.352.1	Traitement des déchets compostables	69'454.13	-	48'000.00	-	48'058.33	-
451.390	Imputations internes des charges de personnel	67'931.05	-	4'500.00	-	4'300.00	-
451.434	Participation des particuliers	-	481.50	-	500.00	-	546.30
451.435	Ventes et prestations de services	-	12'417.45	-	23'500.00	-	-
451.436	Remboursement de tiers	-	1'838.18	-	-	-	19'393.70
451.452	Participation des Communes	-	366'469.21	-	396'800.00	-	298'337.74
46	**Réseau d'égouts et épuration**	**1'147'337.50**	**1'147'337.50**	**1'000'000.00**	**1'000'000.00**	**904'418.44**	**904'418.44**
460	**Réseau d'égouts et épuration**	**844'495.50**	**844'495.50**	**643'800.00**	**643'800.00**	**524'878.99**	**524'878.99**
460.301	Traitements du personnel	-	-	50'400.00	-	20'243.65	-
460.303	Assurances sociales	-	-	4'500.00	-	2'222.78	-
460.304	Caisse de pensions	-	-	6'600.00	-	2'635.52	-
460.305	Assurances accident et maladie	-	-	3'300.00	-	888.38	-
460.309	Frais divers	146.30	-	4'000.00	-	2'615.18	-
460.311	Matériel	146.40	-	3'000.00	-	-	-
460.312	Energie	11'676.79	-	8'500.00	-	7'293.75	-
460.313	Fournitures et marchandises	250.00	-	7'500.00	-	1'924.70	-
460.314	Entretien collecteurs et stations relevage	72'621.15	-	102'000.00	-	35'163.40	-
460.316	Redevances au Canton	-	-	100.00	-	-	-
460.318	Suivi du cadastre	14'926.30	-	30'000.00	-	11'795.05	-
460.318.1	Primes d'assurances de tiers et RC	175.20	-	200.00	-	178.75	-
460.318.2	Frais de téléphone	292.41	-	700.00	-	750.13	-
460.318.3	Honoraires	-	-	-	-	13'309.25	-
460.319	REDIP TVA (Réduction déduction impôt préalable)	6'834.00					
460.322	Intérêts des dettes à moyen et long terme	11'110.70	-	10'100.00	-	10'566.05	-
460.322.1	Intérêts dettes à moyen/long terme STEP	18'642.65	-	17'100.00	-	18'409.25	-
460.331	Amortissement réseau EU	67'925.00	-	79'500.00	-	57'650.00	-
460.331.1	Amortissement STEP	45'000.00	-	45'000.00	-	45'000.00	-
460.332	Amortissement complémentaire du patrimoine administratif	285'649.75	-	-	-	-	-
460.352	Participation frais STEP	248'392.15	-	271'300.00	-	294'233.15	-
460.390	Imputations internes des charges de personnel	60'706.70	-	-	-	-	-
460.434	Taxes raccordement et divers	-	6'223.00	-	20'000.00	-	32'277.85
460.435	Taxes d'épuration	-	838'272.50	-	525'000.00	-	481'303.50
	La facturation concerne la période de juin 2014 à mai 2015. Une provision a été faite pour les mois de juin à décembre 2015 afin de respecter la période concernée par les comptes. Par conséquent, pour l'exercice 2015, nous avons 19 mois de facturation et dès 2016, la situation sera rétablie.						
460.436	Remboursement de tiers	-	-	-	1'000.00	-	879.70
460.480	Prélèvement à réserve	-	-	-	97'800.00	-	10'417.94

Compte	Désignation	Comptes 2015		Budget 2015		Comptes 2014	
		Charges	Revenus	Charges	Revenus	Charges	Revenus
461	**Station d'épuration**	**302'842.00**	**302'842.00**	**356'200.00**	**356'200.00**	**379'539.45**	**379'539.45**
461.301	Traitements du personnel	11'867.50	-	95'900.00	-	79'202.55	-
461.303	Assurances sociales	1'035.50	-	8'200.00	-	8'696.54	-
461.304	Caisse de pensions	-	-	12'000.00	-	10'311.38	-
461.305	Assurances accident et maladie	187.05	-	6'000.00	-	3'475.74	-
461.309	Frais divers	-	-	200.00	-	627.50	-
461.310	Imprimés et fournitures de bureau	74.00	-	300.00	-	-	-
461.311	Achats de matériel	1'977.95	-	10'000.00	-	7'006.89	-
461.312	Energie	31'362.90	-	35'000.00	-	34'627.55	-
461.313	Fournitures et marchandises	12'418.50	-	11'700.00	-	13'769.91	-
461.314	Entretien STEP	31'068.60	-	20'000.00	-	80'987.65	-
	Changement du dégrilleur-désableur						
461.318	Frais de téléphone	1'684.70	-	1'000.00	-	997.04	-
461.318.1	Primes d'assurances de tiers et RC	2'366.80	-	3'200.00	-	3'243.80	-
461.318.2	Honoraires et prestations de services	10'797.80	-	12'700.00	-	2'233.85	-
461.318.3	Transport de bennes	17'470.00	-	26'000.00	-	20'951.00	-
461.352	Evacuation déchets et transfert boues	64'608.45	-	80'000.00	-	79'408.05	-
461.381	Fonds de renouvellement matériel	30'000.00	-	30'000.00	-	30'000.00	-
461.390	Imputations internes des charges de personnel	85'922.25	-	4'000.00	-	4'000.00	-
461.436	Remboursement de tiers	-	-	-	1'500.00	-	-
461.452	Participation des Communes	-	302'842.00	-	354'700.00	-	379'539.45
47	**Cours d'eau - rives - port**	**303'101.07**	**268'844.00**	**271'000.00**	**256'500.00**	**282'673.91**	**273'580.50**
470	**Port du Pécos**	**303'101.07**	**268'844.00**	**269'200.00**	**256'500.00**	**274'876.91**	**273'580.50**
470.301	Traitements du personnel	41'975.85	-	43'700.00	-	44'401.75	-
470.301.1	Traitements entretien Service des travaux	-	-	7'200.00	-	-	-
470.303	Assurances sociales	3'573.45	-	3'700.00	-	4'234.27	-
470.303.1	Charges sociales Service des travaux	-	-	700.00	-	-	-
470.304	Caisse de pensions	6'274.20	-	5'400.00	-	5'447.05	-
470.304.1	Caisse de pensions Service des travaux	-	-	1'000.00	-	-	-
470.305	Assurances accident et maladie	705.60	-	2'700.00	-	2'186.58	-
470.305.1	Ass. diverses S. travaux	-	-	500.00	-	-	-
470.309	Frais divers	1'235.25	-	-	-	-	-
470.310	Fournitures de bureau - informatique	40.00	-	500.00	-	-	-
470.311	Matériel, machines	10'966.43	-	15'000.00	-	297.25	-
470.312	Energie	8'971.76	-	10'000.00	-	6'844.55	-
470.313	Fournitures et marchandises	2'935.80	-	1'000.00	-	1'627.15	-
470.314	Entretien Port du Pécos	30'835.43	-	30'000.00	-	23'363.39	-
470.316	Redevances au Canton	2'382.00	-	2'000.00	-	1'814.80	-
470.318	Frais ports,tél.et ccp	236.50	-	300.00	-	168.85	-
470.318.2	Assurances de tiers, RC	633.60	-	700.00	-	640.25	-
470.319	Frais divers	-	-	300.00	-	903.00	-
470.322	Intérêts des dettes à moyen et long terme	37'612.25	-	31'600.00	-	34'528.02	-
470.331	Amortissement	138'800.00	-	112'900.00	-	118'420.00	-
470.332	Amortissement complémentaire du patrimoine administratif	-	-	-	-	30'000.00	-
470.390	Imputations internes des charges de personnel	15'922.95	-	-	-	-	-
470.423	Locations Port du Pécos & Parc	-	246'259.55	-	250'000.00	-	238'592.85
470.423.1	Revenus des nuitées	-	3'620.35	-	4'500.00	-	3'282.40
470.436	Remboursement de tiers	-	18'964.10	-	2'000.00	-	1'705.25
	Rbt ECA pour incendie dans le port						
470.480	Prélèvement à réserve	-	-	-	-	-	30'000.00
471	**Cours d'eau - Rives**	**-**	**-**	**1'800.00**	**-**	**7'797.00**	**-**
471.314	Entretien des cours d'eau et rives	-	-	1'000.00	-	7'000.00	-
471.316	Redevances au Canton	-	-	800.00	-	797.00	-

Compte	Désignation	Comptes 2015 Charges	Comptes 2015 Revenus	Budget 2015 Charges	Budget 2015 Revenus	Comptes 2014 Charges	Comptes 2014 Revenus
5	**INSTRUCTION PUBLIQUE ET CULTES**	**1'541'199.48**	**18'382.75**	**1'289'600.00**	**28'900.00**	**1'229'158.61**	**40'140.63**
51	**Enseignement primaire**	**680'566.12**	**5'980.00**	**555'300.00**	**-**	**506'814.35**	**-**
510	**Enseignement primaire**	**680'566.12**	**5'980.00**	**555'300.00**	**-**	**506'814.35**	**-**
510.352	Part versée à l'ASIGE	769'177.90	-	555'300.00	-	506'814.35	-
	Idem que pour les locations, ces charges concernent la période d'août 2014 à juillet 2015. Une provision a été faite pour la période d'août à décembre 2015 afin de respecter la période concernée par les comptes.						
510.352.1	Différence décompte ASIGE années précédentes	-88'611.78	-	-	-	-	-
	Correction de comptabilisation des exercices antérieurs.						
510.436	Remboursement de tiers	-	5'980.00	-	-	-	-
52	**Enseignement secondaire**	**801'242.26**	**1'820.00**	**658'800.00**	**-**	**612'698.73**	**-**
520	**Enseignement secondaire**	**801'242.26**	**1'820.00**	**658'800.00**	**-**	**612'698.73**	**-**
520.352	Part versée à l'ASIGE	909'545.55	-	658'800.00	-	612'698.73	-
	Idem 510.352						
520.352.1	Différence décompte ASIGE années précédentes	-108'303.29	-	-	-	-	-
	Correction de comptabilisation des exercices antérieurs.						
520.436	Remboursement de tiers	-	1'820.00	-	-	-	-
53	**Enseignement spécialisé**	**-**	**-**	**-**	**-**	**1'666.65**	**-**
530	**Enseignement spécialisé**	**-**	**-**	**-**	**-**	**1'666.65**	**-**
530.351	Participation versée au Canton		-	-	-	1'666.65	-
54	**Office Orientation Professionnelle**	**4'581.25**	**-**	**-**	**-**	**4'308.80**	**-**
540	**Office Orientation Professionnelle**	**4'581.25**	**-**	**-**	**-**	**4'308.80**	**-**
540.352	Participation versée à l'Office d'orientation prof.	4'581.25	-	-	-	4'308.80	-
	Oubli au budget 2015						
58	**Temples et cultes**	**54'809.85**	**10'582.75**	**75'500.00**	**28'900.00**	**103'670.08**	**40'140.63**
580	**Culte protestant**	**29'246.65**	**3'318.15**	**37'500.00**	**3'900.00**	**48'867.88**	**3'196.08**
580.301	Traitements du personnel	7'223.75	-	-	-	-	-
580.301.1	Traitements du personnel	6'135.70	-	13'000.00	-	12'014.95	-
580.301.2	Traitements concierges	500.00	-	4'200.00	-	4'075.00	-
580.303	Assurances sociales	746.20	-	1'200.00	-	2'768.37	-
580.305	Assurances accident et maladie	20.45	-	500.00	-	469.71	-
580.312	Energie	7'093.80	-	9'000.00	-	7'355.65	-
580.313	Fournitures et marchandises	540.10	-	400.00	-	558.20	-
580.314	Entretien temple et divers	2'266.20	-	5'000.00	-	16'973.40	-
580.322	Intérêts des dettes à moyen et long terme	4'720.45	-	4'200.00	-	4'652.60	-
580.436	Remboursement de tiers	-	122.15	-	300.00	-	-
580.452	Participation des Communes	-	3'196.00	-	3'600.00	-	3'196.08

Compte	Désignation	Comptes 2015		Budget 2015		Comptes 2014	
		Charges	Revenus	Charges	Revenus	Charges	Revenus
581	**Culte catholique**	**25'563.20**	**7'264.60**	**38'000.00**	**25'000.00**	**54'802.20**	**36'944.55**
581.301.1	Traitements organistes	-	-	9'000.00	-	7'548.00	-
581.301.2	Traitements concierges	-	-	4'000.00	-	6'200.00	-
581.303	Assurances sociales	-	-	1'200.00	-	1'167.59	-
581.305	Assurances accident et maladie	-	-	500.00	-	461.51	-
581.309	Frais de culte	-	-	5'500.00	-	4'274.70	-
581.312	Energie	6'625.90	-	8'500.00	-	13'549.60	-
581.314	Entretien des bâtiments	5'821.50	-	5'000.00	-	17'439.60	-
581.318	Assurances choses et RC	-	-	4'300.00	-	4'161.20	-
581.365	Participation aux frais de cultes	13'115.80	-	-	-	-	-
	Jusqu'en 2014, la Commune de Grandson a comptabilisé les charges comme si elles étaient les siennes alors que la Paroisse catholique est une association en tant que telle. Par conséquent, en 2015, seule la part étant à la charge de la Commune est comptabilisée dans ce compte.						
581.436	Remboursement de tiers	-	7'264.60	-	-	-	4'631.05
581.452	Participation des Communes	-	-	-	25'000.00	-	32'313.50

Compte	Désignation	Comptes 2015 Charges	Comptes 2015 Revenus	Budget 2015 Charges	Budget 2015 Revenus	Comptes 2014 Charges	Comptes 2014 Revenus
6	**POLICE**	**688'239.95**	**170'420.90**	**743'900.00**	**92'000.00**	**673'866.28**	**188'983.85**
61	**Police**	**440'888.80**	**58'047.00**	**497'600.00**	**34'500.00**	**434'339.60**	**58'012.50**
610	**Police**	**440'888.80**	**58'047.00**	**497'600.00**	**34'500.00**	**434'339.60**	**58'012.50**
610.301	Traitements du personnel		-	36'000.00	-	-	-
	Au Budget 2015, un salaire partiel pour l'ASP (Assistant de Sécurité Public) était prévu et l'engagement n'a eu lieu qu'au 01.04.16						
610.301.1	Traitement garde-parcs	21'450.00	-	15'000.00	-	14'125.05	-
610.303	Assurances sociales	1'871.55	-	4'600.00	-	2'132.04	-
610.304	Caisse de pensions	-	-	6'600.00	-	-	-
610.305	Assurances accident et maladie	984.00	-	4'700.00	-	412.36	-
610.309	Frais divers	3'383.80	-	1'600.00	-	2'414.20	-
610.310	Imprimés et fournitures de bureau	-	-	2'000.00	-	4'191.50	-
610.311	Matériel	57.00	-	8'000.00	-	220.20	-
610.313	Fournitures et marchandises	1'360.55	-	20'000.00	-	69.35	-
610.314	Signalisation routière et sécurité	20'300.20	-	58'500.00	-	57'497.90	-
610.318	Honoraires	1'150.20	-	-	-	-	-
610.352	Surveillance de chantier	5'470.90	-	4'500.00	-	-	-
610.352.1	Santé et sécurité au travail	841.30	-	2'200.00	-	-	-
610.352.2	Contribution police cantonale	333'838.00	-	333'900.00	-	353'277.00	-
610.352.3	Contribution police cantonale N-1	680.00	-	-	-	-	-
610.390	Imputations internes des charges de personnel	49'501.30	-	-	-	-	-
610.431	Permissions de police	-	-	-	-	-	40.00
610.431.1	Emolument administratif (utilisation DP = domaine public)	-	13'583.70	-	5'500.00	-	33'377.50
610.436	Remboursements de tiers	-	17'594.25	-	2'000.00	-	760.00
	Participation de l'Office des poursuites pour notifications commandements de payer						
610.437	Amendes	-	26'619.05	-	26'000.00	-	22'150.00
610.437.1	Amendes ordonnances pénales	-	250.00	-	1'000.00	-	1'685.00
62	**Contrôle des habitants**	**17'619.35**	**28'226.35**	**300.00**	**2'500.00**	**147.31**	**72'669.10**
620	**Contrôle des habitants**	**17'619.35**	**28'226.35**	**300.00**	**2'500.00**	**147.31**	**72'669.10**
620.310	Contrôle des habitants	-	-	200.00	-	50.00	-
620.318.1	Frais EFT/POS	425.60	-	100.00	-	97.31	-
620.351	SPOP - document d'identité, permis	17'193.75	-	-	-	-	-
620.431	Taxes, permis et émoluments divers	-	28'226.35	-	2'500.00	-	72'669.10
63	**Police sanitaire**	**2'118.00**	**2'108.00**	**2'000.00**	**1'500.00**	**1'653.00**	**2'356.00**
630	**Police sanitaire**	**2'118.00**	**2'108.00**	**2'000.00**	**1'500.00**	**1'653.00**	**2'356.00**
630.318	Prestations de services	-	-	500.00	-	1'208.00	-
630.352	Frais clos d'équarrissage	2'118.00	-	1'500.00	-	445.00	-
630.436	Remboursement de tiers	-	2'108.00	-	1'500.00	-	2'356.00

Compte	Désignation	Comptes 2015 Charges	Comptes 2015 Revenus	Budget 2015 Charges	Budget 2015 Revenus	Comptes 2014 Charges	Comptes 2014 Revenus
64	**Inhumations**	**15'989.30**	**6'795.05**	**13'400.00**	**1'500.00**	**13'615.77**	**4'029.90**
640	**Inhumations**	**15'989.30**	**6'795.05**	**13'400.00**	**1'500.00**	**13'615.77**	**4'029.90**
640.301	Traitements du personnel	-	-	5'800.00	-	5'587.35	-
640.303	Assurances sociales	-	-	500.00	-	613.50	-
640.304	Caisse de pensions	-	-	700.00	-	727.42	-
640.305	Assurances accident et maladie	-	-	400.00	-	245.20	-
640.318	Inhumations - Pompes funèbres	9'539.10	-	6'000.00	-	6'442.30	-
640.390	Imputations internes des charges de personnel	6'450.20	-	-	-	-	-
640.436	Remboursement de tiers	-	6'795.05	-	1'500.00	-	4'029.90
65	**Défense incendie**	**138'376.05**	**68'037.10**	**148'800.00**	**45'000.00**	**139'637.95**	**40'000.00**
650	**Défense incendie**	**138'376.05**	**68'037.10**	**148'800.00**	**45'000.00**	**139'637.95**	**40'000.00**
650.301.1	Soldes manifestations	-1'000.00	-	3'500.00	-	450.00	-
650.311	Matériel et autres	1'627.25	-	3'200.00	-	3'089.90	-
650.312	Carburant	-	-	-	-	858.00	-
650.312.1	Energie	1'609.50	-	-	-	338.20	-
650.314	Entretien du bâtiment	-	-	-	-	1'162.00	-
650.318	Frais téléphones et pagers	744.65	-	-	-	894.05	-
650.322	Intérêts des dettes à moyen et long terme	9'762.85	-	-	-	4'443.10	-
650.331	Amortissement	19'800.00	-	19'800.00	-	19'800.00	-
650.352	Participation frais CR	105'831.80	-	122'300.00	-	108'602.70	-
650.452	Participation du SDIS régional	-	68'037.10	-	45'000.00	-	40'000.00
	Différence sur location 2014 et solde SDIS 2014 en notre faveur Refacturation des frais d'électricité 2015 soit 1'609.50 (650.312.1)						
66	**Protection civile**	**73'248.45**	**7'207.40**	**81'800.00**	**7'000.00**	**84'472.65**	**11'916.35**
660	**Protection civile**	**73'248.45**	**7'207.40**	**81'800.00**	**7'000.00**	**84'472.65**	**11'916.35**
660.312	Energie	4'572.05	-	5'500.00	-	6'837.75	-
660.313	Fournitures et marchandises	-	-	500.00	-	3'508.50	-
660.314	Frais exploitation abris publics	-	-	2'000.00	-	4'994.90	-
660.319	Cotisations diverses	35.00	-	100.00	-	35.00	-
660.351	Participations versées au Canton	21'086.00	-	20'700.00	-	20'676.50	-
660.352	Organisme régional de Protection civile	47'555.40	-	53'000.00	-	48'420.00	-
660.427	Locations	-	2'000.00	-	2'000.00	-	4'000.00
660.435	Ventes et prestations de services		3'200.00				
	Vente de lits sanitaires à Ste-Croix						
660.452	Participation de l'ACRG	-	2'007.40	-	5'000.00	-	7'916.35
	Frais fonctionnement ACRG 2014 facturé en trop (1'400 différence en négatif dans comptes 2015) Comme il n'y a pas eu de frais d'entretien en 2015, répercussion sur le montant de la refacturation à l'ACRG (Association des Communes de la Région de Grandson)						

Compte	Désignation	Comptes 2015 Charges	Comptes 2015 Revenus	Budget 2015 Charges	Budget 2015 Revenus	Comptes 2014 Charges	Comptes 2014 Revenus
7	**SECURITE SOCIALE**	**2'620'175.40**	**156'499.80**	**2'591'200.00**	**10'000.00**	**2'522'029.60**	**76'000.00**
71	**Service social**	**83'108.60**	**24'604.80**	**55'300.00**	**-**	**4'916.00**	**-**
710	**Service social**	**83'108.60**	**24'604.80**	**55'300.00**	**-**	**4'916.00**	**-**
710.318	Contribution villages solidaires		-	-	-	-	-
710.365	Aide complémentaire communale	4'950.00	-	5'000.00	-	4'800.00	-
710.365.1	Aide sociale taxe forfaitaire déchets	2'731.80	-	300.00	-	-	-
710.365.2	Pro Senectute Villages solidaires	53'586.80	-	50'000.00	-	116.00	-
710.380	Attribution aux fonds de réserve "Villages solidaires"	21'840.00	-	-	-	-	-
	Décision municipale d'attribuer la somme perçue de Pro Senectute (710.465) à un fonds de réserve pour la pérénnisation du projet "Villages Solidaires"						
710.436	Remboursements de tiers	-	2'764.80	-	-	-	-
	Refacturation à Pro Senectute des frais relatifs aux brochures "Villages solidaires"						
710.465	Particip. Pro Senectute "Villages solidaires"	-	21'840.00	-	-	-	-
72	**Prévoyance sociale**	**2'266'204.65**	**131'895.00**	**2'265'500.00**	**10'000.00**	**2'272'351.90**	**76'000.00**
720	**Prévoyance sociale**	**2'266'204.65**	**131'895.00**	**2'265'500.00**	**10'000.00**	**2'272'351.90**	**76'000.00**
720.351	Facture sociale - année courante	1'972'414.00	-	1'884'400.00	-	1'956'943.00	-
720.351.01	Facture sociale - années précédentes	-	-	-	-	20'714.00	-
720.352.01	RAS (Réseau action sociale) - Tâches optionnelles zone bleue	8'110.00	-	8'000.00	-	7'952.50	-
720.352.02	RAS - Accueil familial jour	34'540.40	-	32'000.00	-	30'283.10	-
720.352.1	Contribution RAS-Comité	1'750.00	-	2'000.00	-	1'750.00	-
720.352.2	Frais fonctionnement agence AAS (Agence d'assurances sociales)	46'496.30	-	52'000.00	-	47'747.00	-
720.352.3	RADEGE (Réseau d'accueil des enfants de Grandson et environs) - Contribution socle	61'636.00	-	60'800.00	-	57'258.00	-
720.352.4	RADEGE - Contribution à la prestation	121'974.35	-	200'000.00	-	133'599.30	-
720.352.5	RADEGE - Contribution de membre	200.00	-	300.00	-	200.00	-
720.365	Contribution Petite enfance	2'863.60	-	10'000.00	-	-	-
	Prévu pour être mis en compensation avec le compte 720.465 mais utilisé pour des frais de maintenance informatique						
720.365.2	Contribution LAJE (loi sur l'accueil de jour des enfants)	16'220.00	-	16'000.00	-	15'905.00	-
720.451	Facture sociale - N-1	-	131'895.00	-	-	-	-
720.465	Participations des parents	-	-	-	10'000.00	-	-
720.480	Prélèvement à réserve	-	-	-	-	-	76'000.00
73	**Santé publique**	**270'862.15**	**-**	**270'400.00**	**-**	**244'761.70**	**-**
730	**Santé publique**	**270'862.15**	**-**	**270'400.00**	**-**	**244'761.70**	**-**
730.365.1	Contribution AVASAD (Association vaudoise d'aide et de soins à domicile)	270'862.15	-	270'400.00	-	244'761.70	-

Compte	Désignation	Comptes 2015 Charges	Comptes 2015 Revenus	Budget 2015 Charges	Budget 2015 Revenus	Comptes 2014 Charges	Comptes 2014 Revenus
8	**SERVICES INDUSTRIELS**	**713'930.65**	**713'930.65**	**543'600.00**	**543'600.00**	**460'654.13**	**460'654.13**
81	**Service des eaux**	**713'930.65**	**713'930.65**	**543'600.00**	**543'600.00**	**460'654.13**	**460'654.13**
810	**Service des eaux**	**713'930.65**	**713'930.65**	**543'600.00**	**543'600.00**	**460'654.13**	**460'654.13**
810.301	Traitements du personnel	6'029.80	-	44'600.00	-	34'828.70	-
810.303	Assurances sociales	526.05	-	4'000.00	-	4'054.27	-
810.304	Caisse de pensions	-	-	5'800.00	-	3'897.64	-
810.305	Assurances accident et maladie	88.50	-	2'900.00	-	1'555.64	-
810.309	Frais divers	6'328.15	-	6'500.00	-	2'409.60	-
810.310	Imprimés et fournitures de bureau	-	-	300.00	-	2'261.35	-
810.311	Achats de matériel	3'265.75	-	12'000.00	-	19'793.40	-
810.312.1	Energie	150.20	-	-	-	66.00	-
810.312.2	Eau d'Yverdon / ACRG	191'968.65	-	180'000.00	-	154'672.50	-
810.313	Fournitures et marchandises	2'789.50	-	3'300.00	-	764.00	-
810.314	Entretien réseau d'eau et station de pompage	104'834.85	-	150'000.00	-	76'538.82	-
810.316	Redevances au Canton	280.00	-	200.00	-	-	-
810.318	Frais de formation	1'500.00	-	6'000.00	-	-	-
810.318.1	Suivi du cadastre	2'195.65	-	10'000.00	-	7'744.95	-
810.318.2	Primes assurances de tiers et RC	381.15	-	600.00	-	415.85	-
810.318.3	Honoraires	9'001.90	-	-	-	-	-
810.318.4	Frais de téléphone	189.50	-	300.00	-	106.45	-
810.322	Intérêts des dettes à moyen et long terme	18'280.70	-	17'200.00	-	17'672.45	-
810.331	Amortissement réseau d'eau	103'308.00	-	99'900.00	-	81'483.00	-
810.331.1	Amortissements autres	25'516.70	-	-	-	-	-
810.332	Amortissement complémentaire du patrimoine administratif	177'669.00	-	-	-	-	-
810.380.1	Virement à réserve	-	-	-	-	52'389.51	-
810.390	Imputations internes des charges de personnel	59'626.60	-	-	-	-	-
810.427	Location des compteurs	-	59'411.75	-	38'500.00	-	37'182.35
	La facturation concerne la période de juin 2014 à mai 2015. Une provision a été faite pour les mois de juin à décembre 2015 afin de respecter la période concernée par les comptes. Par conséquent, pour l'exercice 2015, nous avons 19 mois de facturation et dès 2016, la situation sera rétablie.						
810.434	Taxes de raccordement et concessions	-	80'813.90	-	70'000.00	-	118'705.65
	Idem 810.427						
810.435	Vente de l'eau	-	569'030.55	-	350'000.00	-	304'025.15
	Idem 810.427						
810.436	Remboursement de tiers	-	4'674.45	-	500.00	-	740.98
810.480	Prélèvement à réserve	-	-	-	84'600.00	-	-

Les comptes faisant l'objet de commentaires généraux sont surlignés en couleur

xxx.304	Contribution de recapitalisation CIP de 3% (ex. 220.304 répartie dans les comptes caisse de pensions des différents chapitres
351.301-303-304-305 / 351.490 352.390 & 354.390	La répartition des charges de personnel de la Salle des quais (salaires et charges sociales) a été faite par le biais des comptes 351.490 sur deux autres bâtiments via les comptes 352.390 et 354.390
430.301-303-304-305 430.490 xxx.390	La répartition des charges de personnel du Service des travaux (salaires et charges sociales) ont été faites par le biais des comptes xxx.390 sur la base des heures effectuées. Avant cette répartition était effectuée directement dans les comptes salaires xxx.301 et charges dans les comptes xxx.303-304-305 (voir tableau annexé)

Compte	Désignation	Comptes 2015 Charges	Comptes 2015 Revenus	Budget 2015 Charges	Budget 2015 Revenus	Comptes 2014 Charges	Comptes 2014 Revenus
	CHARGES ET REVENUS SELON LA CLASSIFICATION ADMINISTRATIVE						
1	**ADMINISTRATION GENERALE**	**1'582'532.09**	**122'147.00**	**1'504'100.00**	**118'600.00**	**1'533'904.46**	**109'603.65**
10	Autorités	275'601.49	20'792.90	309'600.00	16'000.00	292'438.16	14'615.55
11	Administration	1'126'594.70	43'743.50	999'900.00	34'600.00	1'075'346.36	34'691.30
15	Affaire culturelles et loisirs	90'808.25	-	110'600.00	-	101'087.30	-
16	Tourisme	89'527.65	57'610.60	84'000.00	68'000.00	65'032.64	60'296.80
2	**FINANCES**	**3'356'744.29**	**11'387'049.72**	**2'628'600.00**	**10'441'100.00**	**2'905'321.92**	**10'984'524.14**
21	Impôts	219'891.13	8'621'940.35	210'000.00	8'093'500.00	262'101.02	8'443'759.03
22	Service financier	2'236'583.30	2'765'109.37	2'418'600.00	2'347'600.00	2'643'220.90	2'540'765.11
23	Amortissements et réserves non ventilés	900'269.86	-	-	-	-	-
3	**DOMAINES ET BATIMENTS**	**2'978'791.04**	**2'772'175.81**	**2'875'400.00**	**2'229'700.00**	**3'479'233.25**	**2'902'190.16**
31	Terrains	202'321.28	332'138.80	238'200.00	331'600.00	155'018.61	328'586.25
32	Forêts et alpages	237'322.39	142'347.01	215'700.00	132'500.00	148'212.13	111'803.15
34	Service des gérances	225'874.44	352'793.95	243'900.00	351'000.00	151'094.37	353'721.30
35	Bâtiments de service	2'313'272.93	1'944'896.05	2'177'600.00	1'414'600.00	3'024'908.14	2'108'079.46
4	**TRAVAUX**	**5'263'734.88**	**3'417'802.55**	**3'956'000.00**	**2'347'600.00**	**4'394'682.64**	**2'443'628.37**
42	Service de l'urbanisme	342'598.24	59'771.75	219'200.00	39'000.00	768'204.76	362'411.55
43	Routes	2'218'345.70	989'227.15	1'119'800.00	8'000.00	1'254'830.05	62'344.42
44	Parcs, promenades et cimetière	302'876.22	3'146.00	302'000.00	100.00	343'710.46	28.45
45	Ordures ménagères et déchets	949'476.15	949'476.15	1'044'000.00	1'044'000.00	840'845.02	840'845.01
46	Réseau d'égouts et épuration	1'147'337.50	1'147'337.50	1'000'000.00	1'000'000.00	904'418.44	904'418.44
47	Cours d'eau - rives - port	303'101.07	268'844.00	271'000.00	256'500.00	282'673.91	273'580.50
5	**INSTRUCTION PUBLIQUE ET CULTES**	**1'541'199.48**	**18'382.75**	**1'289'600.00**	**28'900.00**	**1'229'158.61**	**40'140.63**
51	Enseignement primaire	680'566.12	5'980.00	555'300.00	-	506'814.35	-
52	Enseignement secondaire	801'242.26	1'820.00	658'800.00	-	612'698.73	-
53	Enseignement spécialisé	-	-	-	-	1'666.65	-
54	Office Orientation Professionnelle	4'581.25	-	-	-	4'308.80	-
58	Temples et cultes	54'809.85	10'582.75	75'500.00	28'900.00	103'670.08	40'140.63
6	**POLICE**	**688'239.95**	**170'420.90**	**743'900.00**	**92'000.00**	**673'866.28**	**188'983.85**
61	Police	440'888.80	58'047.00	497'600.00	34'500.00	434'339.60	58'012.50
62	Contrôle des habitants	17'619.35	28'226.35	300.00	2'500.00	147.31	72'669.10
63	Police sanitaire	2'118.00	2'108.00	2'000.00	1'500.00	1'653.00	2'356.00
64	Inhumations	15'989.30	6'795.05	13'400.00	1'500.00	13'615.77	4'029.90
65	Défense incendie	138'376.05	68'037.10	148'800.00	45'000.00	139'637.95	40'000.00
66	Protection civile	73'248.45	7'207.40	81'800.00	7'000.00	84'472.65	11'916.35
7	**SECURITE SOCIALE**	**2'620'175.40**	**156'499.80**	**2'591'200.00**	**10'000.00**	**2'522'029.60**	**76'000.00**
71	Service social	83'108.60	24'604.80	55'300.00	-	4'916.00	-
72	Prévoyance sociale	2'266'204.65	131'895.00	2'265'500.00	10'000.00	2'272'351.90	76'000.00
73	Santé publique	270'862.15	-	270'400.00	-	244'761.70	-
8	**SERVICES INDUSTRIELS**	**713'930.65**	**713'930.65**	**543'600.00**	**543'600.00**	**460'654.13**	**460'654.13**
81	Service des eaux	713'930.65	713'930.65	543'600.00	543'600.00	460'654.13	460'654.13
	TOTAUX	**18'745'347.78**	**18'758'409.18**	**16'132'400.00**	**15'811'500.00**	**17'198'850.89**	**17'205'724.93**
	RESULTAT	**13'061.40**			**320'900.00**	**6'874.04**	

Compte	Désignation	Comptes 2015 Charges	Comptes 2015 Revenus	Budget 2015 Charges	Budget 2015 Revenus	Comptes 2014 Charges	Comptes 2014 Revenus
	RECAPITULATION						
1	ADMINISTRATION GENERALE	1'582'532.09	122'147.00	1'504'100.00	118'600.00	1'533'904.46	109'603.65
2	FINANCES	3'356'744.29	11'387'049.72	2'628'600.00	10'441'100.00	2'905'321.92	10'984'524.14
3	DOMAINES ET BATIMENTS	2'978'791.04	2'772'175.81	2'875'400.00	2'229'700.00	3'479'233.25	2'902'190.16
4	TRAVAUX	5'263'734.88	3'417'802.55	3'956'000.00	2'347'600.00	4'394'682.64	2'443'628.37
5	INSTRUCTION PUBLIQUE ET CULTES	1'541'199.48	18'382.75	1'289'600.00	28'900.00	1'229'158.61	40'140.63
6	POLICE	688'239.95	170'420.90	743'900.00	92'000.00	673'866.28	188'983.85
7	SECURITE SOCIALE	2'620'175.40	156'499.80	2'591'200.00	10'000.00	2'522'029.60	76'000.00
8	SERVICES INDUSTRIELS	713'930.65	713'930.65	543'600.00	543'600.00	460'654.13	460'654.13
	TOTAUX	**18'745'347.78**	**18'758'409.18**	**16'132'400.00**	**15'811'500.00**	**17'198'850.89**	**17'205'724.93**
	Résultat	**13'061.40**	**-**	-	**320'900.00**	**6'874.04**	-

BILAN AU 31 DECEMBRE 2015

ACTIF		31.12.2015	31.12.2014
PATRIMOINE FINANCIER			
910	**LIQUIDITES**	**1'115'410.27**	**464'739.08**
9100.00	Caisse	**406.25**	**6'001.70**
9100.10	Caisse garde-port	**200.00**	**200.00**
9101.00	Postfinance, CCP n° 10-422-5	**1'097'239.67**	**406'749.43**
9102.01	BCV, compte courant n° 0602.32.00	**-53'214.50**	**9'528.75**
9102.02	Raiffeisen, compte courant n° 40674.69	**119'923.70**	**63'889.10**
9102.03	UBS, compte courant n° 391925.B1A	**-49'144.85**	**-21'629.90**
911	**DEBITEURS ET COMPTES COURANTS**	**3'790'135.58**	**4'288'558.40**
9111.02	Débiteurs service des eaux	**203'189.35**	**432'024.05**
9112.00	Débiteurs impôts ACI	**2'454'654.54**	**2'469'341.11**
9114.01	Pôle de Développement Poissine (506/11)	**21'785.55**	**21'785.55**
9115.00	Assistance, compte avances		**826.05**
9115.01	Débiteurs divers	**227'470.65**	**106'134.08**
9115.02	Débiteurs divers	**120'134.95**	**335'677.77**
9115.03	Impôt anticipé (titres/placements)	**32'149.77**	**212'925.70**
9115.04	TVA, compte courant		**94'702.18**
9115.05	FAdEGE, compte courant	**404'568.00**	**159'728.05**
9119.00	Chauffage La Ruche-Bourse des Pauvres	**11'474.30**	**46'042.35**
9119.01	TVA IP s/achats (eau)		**1'799.30**
9119.02	TVA IP s/achats (épuration)		**23'600.75**
9119.03	TVA IP s/achats (port)		**21.75**
9119.04	TVA IP s/achats (step)		**270.03**
9119.08	Colombaires 21-23 - compte chauffage	**6'886.99**	**6'825.14**
9119.09	Attente		**2'889.80**
9119.10	Les Cloîtres - compte chauffage	**14'426.95**	**11'495.10**
9119.12	Ecolages, acomptes mensuels	**115'458.79**	**39'600.92**
9119.13	TVA IP s/achats (ordures et déchets)		**19'227.33**
9119.15	TVA IP s/achats (déchetterie)		**1'651.90**
9119.17	Compte courant APG maladie	**-4'276.60**	
9119.19	Compte courant allocations familiales		**84'554.00**
9119.21	C/c LAA personnel hors Suva	**-3'208.30**	
9119.22	C/c LAA compl. s/personnel adm. et Suva	**-410.40**	
9119.23	C/c SUVA	**-3'415.60**	
9119.24	ASIGE année scolaire 2015-16	**101'565.00**	
9119.91	TVA décomptes	**83'134.55**	
9119.92	C/C Municipalité	**4'901.55**	
9119.99	Différences	**-354.46**	**217'435.49**
912	**PLACEMENTS DU PATRIMOINE FINANCIER**	**8'406'308.40**	**9'977'864.75**
912.0	*TITRES & PLACEMENTS (Placement)*	***183'130.55***	***3'871.35***
9120.04	Postfinance, CCP e-deposito 92-391632-7	**3'876.20**	**3'871.35**
912.1	*TITRES & PLACEMENTS (Fonds compensés)*	***179'254.35***	**-**
9121.01	BCV 5091.22.29 Fondation Inderer	**27'164.65**	
9121.02	BCV 5091.22.26 Fonds Alfred Amiet	**2'100.50**	
9121.03	BCV 5091.22.25 Fonds Eugene Braillard	**64'310.40**	
9121.04	BCV 56.54.39 Fonds Amiet-Berthiez	**71'193.60**	
9121.05	BCV 56.76.48 Musée de Grandson	**11'875.10**	
9121.06	Raiffeisen 40674.53 Fonds Marie Schneiter	**2'610.10**	
912.3	*TERRAINS & BATIMENTS PATRIMOINE FINANCIER*	***8'223'177.85***	***9'958'445.20***
9123.00	Terrains et batiments	**3'977'720.00**	**3'977'720.00**
9123.01	Colombaires 21-23	**1'560'000.00**	**1'560'000.00**

PASSIF		31.12.2015	31.12.2014
920	**ENGAGEMENTS COURANTS**	**1'383'014.31**	**962'977.50**
9200.00	Créanciers	**1'366'964.01**	**904'044.56**
9200.01	Salaires à payer	**4'562.30**	**-**
9209.04	TVA due (STEP)	**-**	**25'701.41**
9209.05	TVA due (ordures et déchets)	**-**	**2'244.10**
9209.06	TVA due (déchetterie)	**-**	**23'867.03**
9209.09	Avances nouvel-an	**-**	**-3'304.60**
9209.10	Parking Jean Lecomte - dépôts garantie	**2'000.00**	**2'600.00**
9209.11	Parking Gare - dépôt pour clé	**100.00**	**100.00**
9209.12	Divers bâtiments, dépot pour clé	**4'555.00**	**3'435.00**
9209.13	Abonnement carte journalière	**-177.00**	**-390.00**
9209.14	Port, dépôt pour clé	**1'880.00**	**1'880.00**
9209.15	Cartes journalière navigation		**-600.00**
9209.16	Avances soirée USL		**1'520.00**
9209.17	Dépôt garantie loyer appt Cand, Col. 3	**1'380.00**	**1'380.00**
9209.18	Divers depôts port	**1'000.00**	**500.00**
9209.19	Dépôt garantie jardins	**750.00**	**-**
922	**EMPRUNTS A MOYEN ET LONG TERMES**	**23'920'450.00**	**24'667'800.00**
922.1	*EMPRUNTS PAR OBLIGATIONS SIMPLES*	***23'920'450.00***	***24'667'800.00***
9221.01	Port - droits de boucle	**939'800.00**	**901'000.00**
9221.02	Vaudoise Ass., emprunt (Les Cloîtres)	**-**	**1'000'000.00**
9221.03	UBS SA, emprunt n° 391'925.90 0004 (divers)	**824'650.00**	**858'050.00**
9221.04	BCGE emprunt n° 20.20.95 (SI)	**2'000'000.00**	**2'000'000.00**
9221.05	BCV, emprunt n° 973.26.72 (Les Cloîtres)	**1'000'000.00**	**1'000'000.00**
9221.28	UBS SA, emprunt n° 391'925.90 0001	**1'700'000.00**	**1'800'000.00**
9221.35	BCV, ATC n° 5116.70.79	**810'000.00**	**860'000.00**
9221.37	BCV, emprunt n° 5139.11.40	**2'000'000.00**	**2'000'000.00**
9221.38	Postfinance, emprunt Collège Jura /Port	**-**	**1'300'000.00**
9221.39	LIM, emprunt Maison terroirs, Canton	**96'250.00**	**105'000.00**
9221.40	LIM, emprunt Maison terroirs, Confédération	**96'250.00**	**105'000.00**

BILAN AU 31 DECEMBRE 2015

ACTIF		31.12.2015	31.12.2014
9123.03	Lotissement de Chamblex	589'845.00	589'845.00
9123.04	Lotissement ch. de la Poteylaz	210'000.00	210'000.00
9123.05	Lotissement Es Pierres selon convention	305'452.00	305'452.00
9123.06	Parcelle Fiez-Pittet		530'498.00
9123.07	Lotissement Borné-Nau	1'061'530.05	1'104'371.80
9123.09	Rénovations Colombaires 21-23	352'049.80	352'049.80
9123.11	Lotissement Jura - Es Cary		564'627.60
9123.13	PQ Place du Château	166'581.00	163'881.00
9123.14	Achat à terme pcelle 92 Rue Jean-Lecomte (551/14)		600'000.00
912.9	*AUTRES BIENS*	-	***15'548.20***
9129.00	Projet parking J. Lecomte		15'548.20
913	**ACTIFS TRANSITOIRES**	**1'892'213.17**	**926'534.51**
9139.00	Actifs transitoires	343'150.00	926'534.51
9139.01	Actifs transitoires 2015	1'549'063.17	
PATRIMOINE ADMINISTRATIF			
914	**INVESTIS. DU PATRIMOINE ADMIN.**	**19'747'541.97**	**19'945'113.94**
914.1	*OUVRAGES GENIE CIVIL & ASSAINISSEMENT*	***5'909'538.14***	***5'508'107.14***
9141.01	561/14 : Etude PPA Coteau derrnière les Remparts	17'826.55	5'286.60
9141.02	464/08 : Projet agglomération yverdonnoise		
9141.05	Plan général d'affectation PGA (532/12)	104'823.50	96'088.10
9141.06	Etude création système information territoire SIT (554/14)	22'269.40	16'740.00
9141.08	STEP rénovation		321'485.93
9141.09	PPA Aire du Haut Grandsonnet (495/10)		14'793.00
9141.10	Rénovation ancienne partie port (534/13)	400'932.75	428'932.75
9141.11	Réfection rues Haute et Le Comte (547/14)		
9141.14	Prolongement chemin du Coteau	126'000.00	278'363.95
9141.15	Réaménagement Port du Pécos	3'647'006.66	3'794'506.66
9141.17	Etude réfection rues Haute-Lecomte (430/05-453/07)	216'198.30	176'355.40
9141.18	Désensablement du port (469/08)	101'666.48	113'166.48
9141.19	Réaménag. zone détente/loisirs/déchetterie (546/14)	7'151.45	7'151.45
9141.20	PPA Vieille ville (489/10)	97'011.20	58'127.65
9141.21	Paroi antibruit La Poissine (541/13)		22'145.40
9141.22	Parking à voitures et à remorques Pécos (545/14)	9'287.45	9'287.45
9141.23	Traversée des Tuileries (533/13)	118'192.70	112'298.80
9141.24	Implantation terrain multisports pcelle 409 (550/14)	35'313.00	12'249.60
9141.25	Rénovation rues Haute et Lecomte (part routes-547/14)	937'571.40	36'587.60
9141.26	Rénovation Crêt aux Moines (part routes - 525/12)		4'540.32
9141.27	Elargissement et éclairage de la route de Fiez DP 13 (562/14)	2'052.00	
9141.28	Pont RC Brinaz (préavis à établir)	9'859.30	
9141.30	Bellevue-Borné Nau route d'accès	56'376.00	
914.30	BATIMENTS & CONSTRUCTIONS A AMORTIR	10'047'550.07	10'140'972.24
9143.00	Batiments patrim. administratif	1'241'233.90	1'241'233.90
9143.02	Transformations Les Cloitres	945'688.20	1'092'988.20
9143.07	Concours/appels offres csportif Borné-Nau (553/14)	350'000.00	314'238.35
9143.08	Construction collège Borné Nau	2'105'319.45	2'362'319.45
9143.09	Rénovation domaine Grandsonnaz (491/10-538/13)	880'327.51	877'165.31
9143.15	Salle des Quais	3'861'000.00	4'042'428.07
9143.17	Entretien collèges du Jura	41'553.00	
9143.20	PPA Fiez-Pittet (404/03)		30'847.70
9143.24	Nouvelle voirie	8'618.40	8'618.40
9143.25	Agrandis./réaménag. locaux adm. communale (539/13)	171'132.86	171'132.86
9143.26	Achat à terme pcelle 92 Rue Jean-Lecomte (551/14)	202'147.85	
9143.30	PPA Bellevue-Borné Nau études préliminaires	30'948.60	

PASSIF		31.12.2015	31.12.2014
922.1	*EMPRUNTS PAR OBLIGATIONS SIMPLES (suite)*		
9221.41	Kommunalkredit, emprunt n° 113254/2019	3'000'000.00	3'000'000.00
9221.42	Kommunalkredit, emprunt n° 113255/2022	3'000'000.00	3'000'000.00
9221.43	SUVA, emprunt n° 23.301.104	2'000'000.00	2'500'000.00
9221.44	LIM, emprunt agrandissement du port, canton	265'500.00	299'000.00
9221.45	LIM, emprunt agrandissement du port, CH	265'500.00	299'000.00
9221.46	BCG, emprunt n° 5011.90.14	2'000'000.00	2'000'000.00
9221.47	FIA, emprunt Grandsonne	122'500.00	140'000.00
9221.48	Rentes Genevoises, emprunt à terme fixe 12.12.14-07.01.2015	-	1'500'000.00
9221.49	Prêt Commune de Milvignes	-	-
9221.50	Dépôt garantie jardins	-	750.00
9221.51	Caisse prévoyance Police, emprunt	2'800'000.00	-
9221.52	Caisse épargne Nyon, emprunt	1'000'000.00	-
923	**ENGAGEMENTS ETABL. & FDS SPECIAUX**	**180'923.55**	**1'669.20**
923.3	*FONDATIONS ET FONDS*	***180'923.55***	***1'669.20***
9233.00	Fondation Hinderer - prêt	27'164.65	-
9233.02	Fonds Conseil communal	1'669.20	1'669.20
9233.03	Fonds Alfred Amiet	2'100.50	-
9233.04	Fonds Eugene Braillard	64'310.40	-
9233.05	Fonds Amiet-Berthiez	71'193.60	-
9233.06	Musée de Grandson	11'875.10	-
9233.07	Fonds Marie Schneiter Raiffeisen	2'610.10	-
925	**PASSIFS TRANSITOIRES**	**853'049.95**	**334'710.80**
9259.00	Passifs transitoires	54'353.40	154'710.80
9259.01	Provision péréquation directe	-	180'000.00
9259.99	Passifs transitoires 2015	798'696.55	-
928	**FINANCEMENTS SPECIAUX & FDS RESERVE**	**7'317'956.53**	**8'355'499.53**
928.0	*FDS ALIMENTES PAR RECETTES AFFECTEES*	***788'677.09***	***839'697.09***
9280.01	Réserve service du feu	19'731.10	19'731.10
9280.03	Fonds service des eaux	662'272.79	662'272.79
9280.04	Port du Pécos - amarrages	18'894.20	18'894.20
9280.05	Réserve entretien port Pécos	67'000.00	67'000.00
9280.06	Places de parcs- contributions des propriétaires	-	51'020.00
9280.07	Réserve diversification de la forêt riveraine	20'779.00	20'779.00
928.1	*FONDS DE RENOUVELLEMENT ET DE RENOVATION*	***1'304'018.29***	***1'355'181.29***
9281.01	Fonds renouvellement mat. step	608'776.30	578'776.30
9281.02	Provision entretien La Ruche	72'523.88	72'523.88
9281.03	Réserve éclairage public	94'743.20	94'743.20
9281.04	Fonds forestier	29'662.95	29'662.95
9281.05	Réserve routes et chemins	290'022.80	290'022.80
9281.06	Réserve pour matériel et véhicules	43'747.05	124'910.05
9281.07	Réserve pr plantations forestieres	5'000.00	5'000.00
9281.08	Provision entretien Bourse desPauvres	40'638.10	40'638.10
9281.12	Réserve pour manifestations	8'553.90	8'553.90
9281.13	Fonds de réserve égouts	110'350.11	110'350.11

BILAN AU 31 DECEMBRE 2015

ACTIF		31.12.2015	31.12.2014
9143.31	PPA Bellevue-Borné Nau frais d'études	147'761.50	
9143.32	PPA Bellevue-Borné Nau MEP aménag. butte	61'818.80	
914.4	*INSTALLATIONS SERVICES INDUSTRIELS*	***3'271'863.76***	***3'777'444.56***
9144.00	Réseau d'eau	150'000.00	150'000.00
9144.02	Conduites eau-gaz ch. Borné-Nau	79'878.95	91'278.95
9144.03	Renouvellement compteurs d'eau (560/14)	11'548.35	
9144.04	Réservoir du Devens	250'951.00	250'951.00
9144.06	Epuration et réseau d'eau la Poissine	124'568.48	204'802.30
9144.07	Ruelle des Renards	187'640.00	208'040.00
9144.08	Etude Plan directeur distribution eau PDDE (543/13)	91'115.45	88'615.45
9144.09	Conduite d'eau ch. du Mont	54'056.85	244'856.85
9144.10	Raccordement réseau d'eau d'Onnens	905'734.95	1'069'166.95
9144.11	Réfection Grandsonnet	355'531.16	385'531.16
9144.13	Mise en séparatif quartier Au Loup (530/12)	304'065.50	311'153.50
9144.14	Mise en séparatif du Crêt-aux-Moines (525/12)	750'533.07	769'695.45
9144.16	Rénovation rues Haute et Lecomte (part égouts-547/14)		3'352.95
9144.17	Renouvellement système d'expl. STAP Corcellettes 564/15	6'240.00	
914.5	*FORETS*	***518'590.00***	***518'590.00***
9145.00	Forets	518'590.00	518'590.00
915	**PRETS ET CAPITAUX DE DOTATIONS**	**745'290.00**	**748'290.00**
9152.00	Fondation grandsonnoise équipements foot-ball - prêt 1998	317'000.00	318'000.00
9152.01	Tennis-Club Grandson - prêt 1988	142'000.00	144'000.00
9152.02	Sté tir de l'Arnon - prêt 2009	2'000.00	2'000.00
9152.05	F.C. Grandson-Tuileries-prêt 2011	20'000.00	20'000.00
9152.06	Fondation cabanne scoute - prêt 1993 (300'000.-)	185'000.00	185'000.00
9152.11	Vaud-Fribourg TV SA - prêt	4'340.00	4'340.00
9153.00	Titres et papiers valeur	74'950.00	74'950.00
		35'696'899.39	**36'351'100.68**

PASSIF		31.12.2015	31.12.2014
928.2	*FONDS DE RESERVE COMPTABLE*	***5'225'261.15***	***6'160'621.15***
9282.01	Réserve ouvrages AF	59'507.70	59'507.70
9282.02	Fonds Camping du Pécos	69'154.25	69'154.25
9282.03	Réserve immeubles	574'114.20	1'032'114.20
9282.04	Réserve forestière de compensation	8'883.60	8'883.60
9282.05	Réserve pour débiteurs douteux	830'000.00	830'000.00
9282.06	Réserve pour travaux gaz	45'555.00	45'555.00
9282.07	Fonds HLM	1'200'036.75	1'200'036.75
9282.08	Réserve chemins forestiers	7'454.60	7'454.60
9282.09	Réserve place du chateau	357'738.60	357'738.60
9282.10	Abris PC-prov. et subventions des propriétaires	771'779.90	771'779.90
9282.11	Fonds restauration vieille ville	119'798.60	119'798.60
9282.12	Réserve aménagement du territoire et circulation	47'547.55	47'547.55
9282.13	Provision charges foncières	6'933.75	6'933.75
9282.14	Réserve "concept énergétique de commune"	7'500.00	7'500.00
9282.16	Réserve numérisation cadastre	72'130.00	72'130.00
9282.19	Réserve fonds péréquation	100'000.00	-
9282.20	Réserve pour procédures PPA	345'000.00	345'000.00
9282.23	Réserve pour l'aménagement du parking Jean Lecomte	10'000.00	610'000.00
9282.24	Réserve pour signalétique	40'000.00	40'000.00
9282.26	Réserve pour éclairage piste de BMX	9'486.65	9'486.65
9282.27	Fonds de réserve couverture différences	220'800.00	220'000.00
9282.28	Fonds de réserve Parking Pécos	300'000.00	300'000.00
9282.29	Fonds de réserve "Villages solidaires"	21'840.00	-
929	**CAPITAL**	**2'041'505.05**	**2'028'443.65**
929.000	Capital	2'028'443.65	2'021'569.61
930.000	Résultat de l'exercice	13'061.40	6'874.04
		35'696'899.39	**36'351'100.68**

Commune de Grandson
Service des finances

Etat des emprunts - année 2015

Compte Bilan	Echéance	Prêteur	Type d'emprunt	Objet	Taux	Montant au 01.01.15	Prêt effectué en 2015	Total Amort. 2015	Situation au 31.12.15
9221.01	nd	Locataires Port	Droits de boucles	Nouvelle digue	sans intérêts	901'000	68'800	30'000	939'800
9221.02	30.06.2015	Vaudoise	Prêt no 00308231.01.01 (rbt via 9221.52)	Les Cloîtres	2.600%	1'000'000		1'000'000	-
9221.03	28.09.2018	UBS	Prêt no 391925.90X	Multiple	1.860%	858'050		33'400	824'650
9221.04	01.10.2018	BCGE	Prêt no 20.20.95	Divers	1.860%	2'000'000		-	2'000'000
9221.05	30.09.2020	SUVA	Prêt no 23.301.105	Divers	2.570%	1'000'000		-	1'000'000
9221.28	24.01.2018	UBS	Prêt no 391925.90W	Les Cloîtres / STEP	3.250%	1'800'000		100'000	1'700'000
9221.35	30.06.2014	BCV	ATF no 5116.70.79	Es Pierres 2	2.860%	860'000	-835'000	25'000	-
9221.35	11.01.2016	BCV	ATF no 5116.70.79	Es Pierres 2	2.860%		810'000	-	810'000
9221.37	18.11.2016	BCV	AT 5139.11.40	Collège / local feu Borné-Nau	2.990%	2'000'000		-	2'000'000
9221.38	08.01.2015	Postfinance	Prêt no PF.001331	Collège Jura / Port / Trésorerie	2.950%	1'300'000		1'300'000	-
9221.39	2026	Canton de Vaud	LIM - Prêt no 5160000000099	Maison du Terroir	sans intérêts	105'000		8'750	96'250
9221.40	2026	Confédération	LIM - Prêt no 94002057	Maison du Terroir	sans intérêts	105'000		8'750	96'250
9221.41	08.11.2019	Kommunalkredit	Prêt no 113254 nouveau no 114541	Divers	2.810%	3'000'000		-	3'000'000
9221.42	08.11.2022	Kommunalkredit	Prêt no 113255 nouveau no 114542	Divers	2.810%	3'000'000		-	3'000'000
9221.43	18.09.2017	SUVA	Prêt no 23.301.104	Divers	3.050%	2'500'000		500'000	2'000'000
9221.44	2023	Canton de Vaud	Prêt no 5160000000105	Port	sans intérêts	299'000		33'500	265'500
9221.45	2023	Confédération	Prêt no 94002132	Port	sans intérêts	299'000		33'500	265'500
9221.46	09.01.2017	BCGE	Prêt no 5011.90.14	Collège Jura / Eau / Poissine	2.538%	2'000'000		-	2'000'000
9221.47	2022	FIA	Prêt no 5040000001437	Grandsonne Dessous	sans intérêts	140'000		17'500	122'500
9221.48	07.01.2015	Rentes Genevoises *	Dépôt no 265680	Grande salle	0.200%	1'500'000		1'500'000	-
9221.48	09.03.2015	Rentes Genevoises *	Dépôt no 266052	Grande salle	0.200%		1'500'000	1'500'000	-
9221.48	09.03.2015	Rentes Genevoises *	Dépôt no 266052 - rbt Postfinance 9221.38 + augm.	Grande salle / Trésorerie 500'	0.200%		1'800'000	1'800'000	-
9221.48	09.04.2015	Rentes Genevoises *	Dépôt no 267219	Grande salle	0.200%		3'300'000	3'300'000	-
9221.51	09.09.2015	Caisse de prévoyance des fonctionnaires de police et de prison *	Dépôt p/rbt Rentes Genevoises	Grande salle	0.150%		2'800'000	-	2'800'000
9221.51	11.01.2016	Caisse de prévoyance des fonctionnaires de police et de prison *	Dépôt p/rbt Rentes Genevoises	Grande salle	0.200%			-	
9221.52	30.09.2015	Caisse d'Epargne de Nyon *	Dépôt no 269391 p/rbt prêt Vaudoise (9221.02)	Les Cloîtres	0.200%		1'000'000	-	1'000'000
9221.52	11.01.2016	Caisse d'Epargne de Nyon *	Dépôt no xxxxxx p/rbt prêt Vaudoise (9221.02)	Les Cloîtres	0.200%			-	
Totaux						**24'667'050**	**10'443'800**	**11'190'400**	**23'920'450**

LIM Loi d'investissement en montagne
FIA Fonds d'investissements agricoles

* = Géré par Finarbit, société de courtage, commission gestion = 0.02%

ETAT DES ENGAGEMENTS HORS BILAN ET ET DES GAGES EN FAVEUR DE TIERS

Engagements	Désignation	Situation au 31.12.2014	Mouvements 2015	**Situation au 31.12.2015**
Cautionnements				
Tennis Club Grandson	solidaire (permanent)	50 000.00	0.00	**50 000.00**
Cercle de Voile de Grandson	solidaire (permanent)	430 000.00	0.00	**430 000.00**
Total des engagements hors bilan		**480 000.00**	**0.00**	**480 000.00**
Plafond = CHF 2 000 000				

ETAT DES TITRES ET PLACEMENTS DES PATRIMOINES FINANCIER ET ADMINISTRATIF AU 31 DECEMBRE 2015

Compte no 9153.00

Nbre	Désignation	Valeurs nominales	Valeurs nominales totales	Cours (Raif)	Valeurs estimées	Bilan ouverture 01.01.2015	Réserve latente	Valeurs théorique au 31.12.2015	Plus/moins value 2015	Amortiss. 2015	Bilan au 31.12.2015
	Patrimoine administratif										
3'040	Romande Energie Holding SA, Morges	25.00	76'000.00	958.00	2'912'320.00	73'950.00	2'838'370.00	2'912'320.00			**73'950.00**
5	Maison du Nord Vaudois SA	200.00	1'000.00		1'000.00	1'000.00		1'000.00			**1'000.00**
	Sous-total Patrimoine administratif		**77'000.00**		**2'913'320.00**	**74'950.00**	**2'838'370.00**	**2'913'320.00**			**74'950.00**
	Titres divers pour mémoire										
10	Cité des Bains SA	1'000.00	10'000.00								
8	Centre de Ramassage et d'identification des déchets spéciaux	1'000.00	8'000.00								
180	STRID (Société pour le tri, le recyclage et l'incinération des déchets)	700.00	126'000.00								
79	STRID	2'100.00	165'900.00								
100	Société Coopérative des téléskis des Rasses et du Chasseron	25.00	2'500.00								
80	Société Coopérative des remontées mécaniques du balcon du Jura Vaudois	25.00	2'000.00								
400	Société Coopérative des remontées mécaniques du balcon du Jura Vaudois	25.00	10'000.00								
54	Vaud-Fribourg TV S.A.	40.00	2'160.00								
25	Association Forestière Vaudoise et du Bas-Valais	250.00	6'250.00								
16'850	Navigation Lacs de Neuchâtel et Morat SA	1.00	16'850.00								
150	BOIPAC Société coopérative	25.00	3'750.00								
1	Société Coopérative du Ski-Lift de Mauborget	1'000.00	1'000.00								
5	Société Coopérative du Ski-Lift de Mauborget	100.00	500.00								
1	Maison de la Vigne et du Vin Vaudois	500.00	500.00								
6	Transhelvetica SA	1'000.00	6'000.00								
1	Tunnel du Grand-Saint-Bernard SA	500.00	500.00								
8	Société Coopérative Mon Ciné	25.00	200.00								
40	Maison du Nord Vaudois SA	200.00	8'000.00								
25	Tennis Club Grandson	25.00	625.00								
15	Tennis Club Grandson	25.00	375.00								
6	Tennis Club Grandson	50.00	300.00								
110	Coopérative Vaudoise de Cautionnement	10.00	1'100.00								
8'693	TRAVYS (Transport Vallée de Joux, Yverdon-les-bains et Sainte-Croix)	10.00	86'930.00								
19	Club de Plongée de Grandson	100.00	1'900.00								
18	Cave des Viticulteurs de Bonvillars	600.00	10'800.00								
	Sous-total Titres divers pour mémoire		**472'140.00**								
	TOTAL au 31.12.15		**549'140.00**		**2'913'320.00**	**74'950.00**	**2'838'370.00**	**2'913'320.00**			**74'950.00**

Commune de Grandson

Comptes 2015 - Tableau des amortissements

Compte au Bilan	Désignation	No Préavis ou Année	Durée amort.	Crédit accordé	Bilan 31.12.2014	TF Bilan à bilan au 01.01.15	Investissements 2015 Charges	Investissements 2015 Recettes	Bilan 31.12.15 avant amort.	Amortissements BU 2015	Amortissements Obligatoire xxx.331	Amortissements Autres xxx.331.1	Amortissements Complémentaires xxx.332	Bilan 31.12.15 Après amort.
9123.02	Achat parcelle no 420 propriété de Mme Josiane Krebs	552/14	20	360'000.00	-					18'000.00				-
9123.06	Parcelle Fiez-Pittet achat	404/03			530'498.00	-12'498.00		518'000	-					-
9123.07	Lotissement Borné-Nau (achat terrains Perusset)				1'104'371.80	-42'841.75			1'061'530.05					1'061'530.05
9123.11	Lotissement Jura-Es Cary				564'627.60	-572'215.80								-
9129.00	Projet parking J. Lecomte				15'548.20	-15'548.20			-					-
	Sous-Total Préavis du Patrimoine financier			**360'000.00**	**2'215'045.60**	**-643'103.75**	**-**	**518'000**	**1'061'530.05**	**18'000.00**	**-**	**-**	**-**	**1'061'530.05**
9141.01	Etude PPA Coteau derrière les Remparts	561/14	10	170'000.00	5'286.60		12'540		17'826.55	-				17'826.55
9141.05	Plan général d'affectation (PGA)	532/12	10	290'000.00	96'088.10		37'735		133'823.50	29'000.00	29'000.00			104'823.50
9141.06	Etude création système information territoire (SIT)	554/14	10	170'000.00	16'740.00		16'529		33'269.40	5'000.00	11'000.00			22'269.40
9141.07	Plan Partiel d'Affectation PPA Au Borné-Nau zone d'utilité publique	558/14	5	60'000.00	-	49'835.80			49'835.80		12'000.00		37'835.80	-
9141.08	STEP Rénovation	372/01	20	1'100'000.00	321'485.93				321'485.93	45'000.00	45'000.00		276'485.93	-
9141.09	PPA Aire du Haut Grandsonnet	495/10	5	65'000.00	14'793.00				14'793.00		13'000.00		1'793.00	-
9141.10	Rénovation ancienne partie port	534/13	20	590'000.00	428'932.75		-		428'932.75	17'100.00	28'000.00			400'932.75
9141.14	Prolongement chemin du Coteau	478/09	nd	**300'000.00**	278'363.95				278'363.95			152'363.95		126'000.00
	Part routes		90.8%	272'500.00								126'847.25		
	Part eau potable		9.2%	27'500.00								25'516.70		
	Réaménagement du port et du quai - phases 1 et 2 (architecte, ingénieur)	395/03	nd	235'000.00					-					-
	Extentsion du port du Pécos et réaménag. complet des quais (rempl. 395/03)	438/06	30	3'065'000.00			-		-	90'000.00	99'300.00			
	Part routes	438/06	30	1'600'000.00							48'200.00			
9141.15	Extentsion du port du Pécos et réaménag. complet des quais			**4'900'000.00**	3'794'506.66				3'794'506.66		147'500.00			3'647'006.66
9141.17	Etude et avant-projet réfection rues Haute et Jean Lecomte	430/05	nd	50'000.00					-					
	CE réfection conduites et mise en séparatif rue Haute et Lecomte	453/07	nd	100'000.00								7'500.00		216'198.30
				150'000.00	176'355.40		47'343		223'698.30					
9141.18	Rhéabilitation de l'ancienne partie du port du Pécos	469/08	20	630'000.00	113'166.48				113'166.48	5'770.00	11'500.00			101'666.48
9141.19	Réaménagement zone détente/loisirs/déchetterie	546/14	10	210'000.00	7'151.45				7'151.45					7'151.45
9141.2	PPA Vieille Ville	489/10	10	105'000.00	58'127.65		49'384		107'511.20	10'500.00	10'500.00			97'011.20
9141.21	Paroi antibruit Poissine	541/13	nd	480'000.00	22'145.40	-8'143.20	337'960		351'962.20	8'000.00		48'000.00	303'962.20	-
9141.22	Parking à voitures et à remorque Pécos	545/14	10	300'000.00	9'287.45				9'287.45					9'287.45
9141.23	CE pour avant-projet de réaménagement de la traversée des Tuileries	533/13	10	240'000.00	112'298.80		29'894		142'192.70		24'000.00			118'192.70
9141.24	Implantation terrain multisports parcelle 409	550/14	10	182'000.00	12'249.60		23'063		35'313.00					35'313.00
9141.25	Rénovation rues Hautes et Lecomte (part routes)	547/14	30	3'317'900.00	36'587.60		778'435		815'022.75		76'400.00			
	Rénovation rues Hautes et Lecomte (part éclairage public)	547/14	30	257'000.00			60'314		60'314.00		8'600.00			
9144.16	Rénovation rues Hautes et Lecomte (part égoûts)	547/14	30	783'200.00	3'352.95		170'354	106'000	67'706.80		24'100.00			
	Rénovation rues Hautes et Lecomte (part eau)	547/14	20	493'900.00			107'428		107'427.85		3'800.00			
9141.25	Rénovation rues Hautes et Lecomte	547/14		**4'852'000.00**	39'940.55		*1'116'531*	*106'000*	*1'050'471.40*		112'900.00	-	-	937'571.40
9141.26	Rénovation Crêt aux Moines (part routes)	525/12	30		4'540.32	-4'540.32			-		-			-
9141.27	Crédit pour l'élargissement et l'éclairage de la route de Fiez DP 13	562/14	10	145'000.00	-		2'052		2'052.00		-			2'052.00
9141.28	Pont RC Brinaz (préavis à établir)	futur					9'859		9'859.30					9'859.30
9141.30	Bellevue-Borné Nau route d'accès (frais à refacturer)					56'376.00			56'376.00					56'376.00
9141	**Sous-Total Préavis Ouvrages Génie Civil et Assainissement**			**14'939'000.00**	**5'511'460.09**	**101'671.48**	**1'682'891**	**106'000**	**7'181'879.02**	**210'370.00**	**444'400.00**	**207'863.95**	**620'076.93**	**5'909'538.14**
9143	Bâtiments patrimoine administratif	94/95/99			1'241'233.90				1'241'233.90					1'241'233.90
9143.02	Transformation Les Cloitres	276/93	25	4'225'600.00	1'092'988.20				1'092'988.20	136'300.00	147'300.00			945'688.20
9143.07	Concours/appels offres centre sportif	553/14	20	500'000.00	314'238.35		166'976		481'214.45		25'000.00		106'214.45	350'000.00
9143.08	Part collège	287/94								237'200.00	237'200.00			
	Part SDIS									19'800.00	19'800.00			
	Construction collège Borné-Nau		30	7'600'000.00	2'362'319.45				2'362'319.45		257'000.00			2'105'319.45
9143.09	Rénovation du domaine d'estivage des Grandsonnes	491/10	25	920'000.00										
	Crédit complémentaire pour la rénovation du domaine d'estivage des Grandsonnaz	538/13	25	139'300.00										
	Rénovation du domaine d'estivage des Grandsonnaz			**1'059'300.00**	877'165.31		45'562		922'727.51	22'450.00	42'400.00			880'327.51
9143.15	CE pour reconstruction de la grande salle - phase I	396/03	nd	132'000.00					-					-
	CE pour reconstruction de la grande salle - phase II	410/04	nd	185'000.00										
	Reconstruction de la grande salle	421/05	30	6'389'190.00										
	Reconstruction de la grande salle (salle des quais)			**6'706'190.00**	4'042'428.07				4'042'428.07	187'810.00	181'428.07			3'861'000.00
9143.17	Travaux de transformations et de réaménag. des collèges du Jura	566/15	30	2'400'000.00	-		41'553		41'553.00					41'553.00
9143.2	PPA Fiez-Pittet	404/03	4	80'000.00	30'847.70	12'498.00	7'308		50'653.90		50'653.90			-0.00
9143.24	CE pour agrandissement bâtiment service communal des travaux	519/12		30'000.00	8'618.40				8'618.40		-			8'618.40
9143.25	Agrandissement/réaménagement locaux administration communale	539/13		350'000.00	171'132.86				171'132.86		-			171'132.86
9143.26	Achat à terme parcelle 92 rue Jean Lecomte	551/14	10	2'660'000.00	600'000.00	15'548.20	220'935	600'000	236'482.85		34'335.00			202'147.85
	Crédit complémentaire pour la réalisation du parking Jean Lecomte	569/15	5	210'000.00			194'557		194'557.00		42'000.00		152'557.00	-
	Achat à terme parcelle 92 rue Jean Lecomte pour la réalisation du parking			*2'870'000.00*	*600'000.00*		*415'492*	*600'000*	**431'039.85**		**76'335.00**			
9143.3	PPA Bellevue Borné Nau route d'accès (frais à répartir à la fin des travaux)				-	30'948.60			30'948.60					30'948.60
9143.31	PPA Bellevue Borné Nau frais d'études					309'911.55	96'474	258'624	147'761.50					147'761.50
9143.32	PPA Bellevue Borné Nau MEP aménag. butte				-	167'985.60		106'167	61'818.80					61'818.80
9143	**Sous-Total Préavis Bâtiments et Constructions à amortir**			**25'821'090.00**	**10'740'972.24**	**536'891.95**	**773'365**	**964'791**	**11'086'438.49**	**603'560.00**	**780'116.97**	**-**	**258'771.45**	**10'047'550.07**

Commune de Grandson

Comptes 2015 - Tableau des amortissements

Compte au Bilan	Désignation	No Préavis ou Année	Durée amort.	Crédit accordé	Bilan 31.12.2014	TF Bilan à bilan au 01.01.15	Investissements 2015 Charges	Investissements 2015 Recettes	Bilan 31.12.15 avant amort.	Amortissements BU 2015	Amortissements Obligatoire xxx.331	Amortissements Autres xxx.331.1	Amortissements Complémentaires xxx.332	Bilan 31.12.15 Après amort.
9144.00	Réseau d'eau	avant 1994			150'000.00				150'000.00					**150'000.00**
9144.02	Conduites eau-gaz ch. Borné-Nau	406/04	20	**228'000.00**	91'278.95				91'278.95		11'400.00			**79'878.95**
	Part routes		24.6%	200'500.00							2'800.00			
	Part eau potable		75.4%	27'500.00						9'500.00	8'600.00			
9144.03	Renouvellement compteurs d'eau	560/14	10	380'000.00	-		29'548		29'548.35		18'000.00			**11'548.35**
9144.04	Participation au financement du réservoir du Devens	394/03			250'951.00				250'951.00					**250'951.00**
9144.06	Part épuration	371/01	30	584'020.00	204'802.30					12'500.00	8'925.00		9'163.82	
	Part eau potable			233'980.00							3'575.00		58'570.00	
	Epuration EU de la zone de La Poissine et extension du réseau EP			**818'000.00**					204'802.30					**124'568.48**
9144.07	Travaux d'infrastructure à la ruelle des Renards	400/03	20	406'700.00	208'040.00				208'040.00	17'500.00	20'400.00			**187'640.00**
9144.08	Etude Plan directeur de distribution de l'eau (PDDE)	543/13	10	140'000.00	88'615.45		16'500		105'115.45	14'000.00	14'000.00			**91'115.45**
9144.09	Part routes	450/07	48.7%	304'000.00							10'100.00			
	Part épuration		22.4%	140'000.00						10'400.00	4'700.00			
	Part eau potable		28.8%	180'000.00						10'400.00	6'000.00			
	Conduite d'eau ch. du Mont		30	**624'000.00**	244'856.85				244'856.85		20'800.00		170'000.00	**54'056.85**
9144.10	Raccordement réseau d'eau d'Onnens	436/06	30	1'130'000.00	1'069'166.95				1'069'166.95	44'333.00	44'333.00		119'099.00	**905'734.95**
9144.11	Part routes	461/08									25'000.00			
	Part épuration									17'250.00				
	Part eau potable									17'250.00	5'000.00			
	Travaux de rénovation (route et infrastructures) au ch. du Grandsonnet				385'531.16				385'531.16		30'000.00			**355'531.16**
9144.13	Mise en séparatif quartier Au Loup	530/12	30	300'000.00	311'153.50		2'912		314'065.50	11'200.00	10'000.00			**304'065.50**
9144.14	Part routes	525/12								7'070.00	10'000.00			
	Part épuration									10'610.00	20'200.00			
	Part eau potable									4'420.00				
	Mise en séparatif du Crêt-aux-Moines		30	882'900.00	769'695.45	4'540.32	6'497		780'733.07		30'200.00			**750'533.07**
9144.17	Remplacement du système d'exploitation de la STAP Corcelettes-Les Pins	564/15	30	870'000.00	-		6'240		6'240.00		-			**6'240.00**
9144	**Sous-Total Installations services industriels**			**5'779'600.00**	**3'774'091.61**	**4'540.32**	**61'698**	**-**	**3'840'329.58**	**186'433.00**	**211'633.00**	**-**	**356'832.82**	**3'271'863.76**
9145.00	Forêts communales		-		518'590.00				518'590.00		-			**518'590.00**
9145	**Sous-Total Forêts**			**-**	**518'590.00**		**-**	**-**	**518'590.00**		**-**	**-**	**-**	**518'590.00**
	Total Investissements Patrimoine administratif			**46'899'690.00**	**22'760'159.54**	**0.00**	**2'517'954**	**1'588'791**	**23'688'767.14**	**1'018'363.00**	**1'436'149.97**	**207'863.95**	**1'235'681.20**	**20'809'072.02**

285'649.75 s/460 Epuration
177'669.00 s/810 Eau
772'362.45 s/230 Amort. non ventilé

CH-1000 Lausanne 8 · Switzerland
Av. Parc-de-la-Rouvraie 3 · Case postale 87
Tel. +41 21 641 60 60 · Fax +41 21 641 60 61
ofico@ofico.ch · www.ofico.ch

ofico fiduciaire sa

COMMUNE DE GRANDSON

RAPPORT

relatif à la vérification des comptes
de l'exercice 2015

COMMUNE DE GRANDSON

RAPPORT RELATIF A LA VERIFICATION DES
COMPTES DE L'EXERCICE 2015

Conformément au mandat que vous nous avez confié, nous avons procédé à la révision des comptes de votre Commune relatifs à l'exercice 2015.

Nos travaux ont été effectués sur la base de la loi sur les communes du 28 février 1956, du règlement cantonal sur la comptabilité des Communes du 14 décembre 1979 et des directives émises par le Département des institutions et des relations extérieures, entrées en vigueur le 1er janvier 2004.

MANDAT

Nous rappelons que la responsabilité de l'établissement des comptes annuels incombe à la Municipalité alors que notre mission consiste à vérifier ces comptes et à émettre une appréciation les concernant. Nous attestons que nous remplissons les exigences légales d'indépendance et de qualification au sens de l'article 35c du règlement sur la comptabilité des Communes.

Notre révision a été effectuée selon les principes de la profession en Suisse. Ces principes requièrent de planifier et de réaliser la vérification de manière telle que des anomalies significatives dans les comptes annuels puissent être constatées avec une assurance raisonnable. Nous avons révisé les postes des comptes annuels et les indications fournies dans ceux-ci en procédant à des analyses et à des examens par sondages. En outre, nous avons apprécié la manière dont ont été appliquées les règles relatives à la présentation des comptes, les décisions significatives en matière d'évaluation, ainsi que la présentation des comptes annuels dans leur ensemble. Nous estimons que notre révision constitue une base suffisante pour former une opinion.

Nous avons également entrepris diverses investigations non prévues dans le plan de révision, mais jugées indispensables pour la bonne exécution de notre mandat. La liste succincte des travaux que nous avons effectués est jointe en fin du présent rapport.

Les constatations faites et le résultat de nos travaux sont consignés dans le présent rapport qui comprend les chapitres suivants :

Comptes
Flux de fonds

I. Commentaires relatifs au bilan au 31 décembre 2015

A) Actif
B) Passif

II. Commentaires relatifs au compte de fonctionnement de l'exercice 2015

III. Conclusions

III. CONCLUSIONS

Sur la base des vérifications effectuées, nous sommes à même de conclure par les constatations suivantes :

- le bilan et le compte de résultats concordent avec la comptabilité,
- la comptabilité est régulièrement tenue,
- les états de fortune et de résultats ont été établis conformément au règlement cantonal du 14 décembre 1979 sur la comptabilité des Communes et aux directives émises par le Département des institutions et des relations extérieures,
- les pièces et documents nécessaires à l'accomplissement de notre mandat ont été mis à disposition et les renseignements complémentaires demandés nous ont été fournis avec obligeance.

Nous précisons que nous n'avons pas procédé à d'autres contrôles que ceux expressément mentionnés dans le présent rapport.

Ce dernier a été établi en toute bonne foi sur la base des documents et des renseignements mis à notre disposition. Nous formulons les réserves d'usage pour le cas où certains faits ou documents susceptibles de modifier nos appréciations et conclusions n'auraient pas été portés à notre connaissance.

Lausanne, le 17 mai 2016

OFICO
Fiduciaire SA

Daniel von Grünigen
Expert réviseur agréé
Réviseur responsable

Roberto Francioli
Expert réviseur agréé