

**COMMUNE DE GRANDSON**

**PPA "AU PORT"**

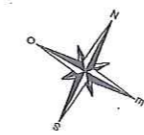
Mai 2003

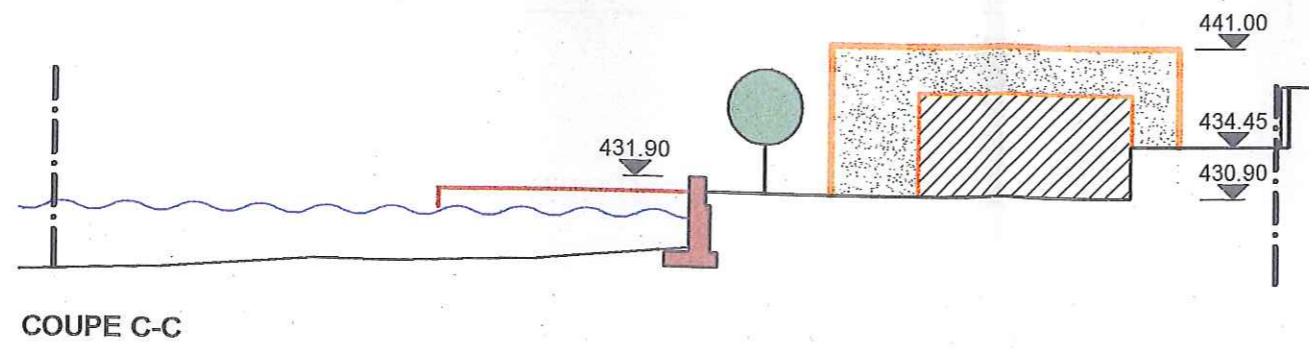
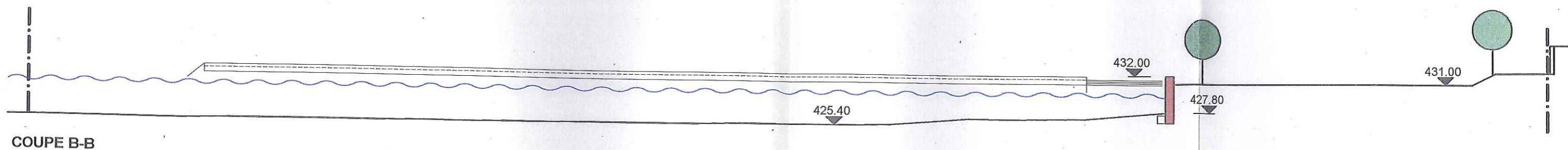

- PERIMETRE DU PPA
- QUAI EXISTANT
- ▨ CONSTRUCTION EXISTANTE
- ▤ AIRE DE CONSTRUCTION
- ▭ AIRE DU PORT
- DIGUE A ENROCHEMENT / JETEE
- AIRE DE DELASSEMENT
- AIRE PORTUAIRE
- AIRE DE CIRCULATION ET DE STATIONNEMENT
- AMENAGEMENT PIETONNIER SPECIFIQUE
- AMENAGEMENT SPECIFIQUE CONTACT AVEC LE LAC
- ▭ EMPLACEMENT DEBARCADERE (INDICATIF)
- ARBORISATION EXISTANTE
- ARBORISATION PRINCIPALE A CREER (INDICATIF)

Echelle : 1/1000



PARCELLES	PROPRIETAIRES	SURFACE CAD. TOTALE m2	PARCELLES	PROPRIETAIRES	SURFACE CAD. TOTALE m2
307	Commune de Grandson	10637 m2	1738 DDP	Chevalier Patrick	115 m2
314	Commune de Grandson	4652 m2	204 DDP	CVG	610 m2
DP 103			1733 DDP	CVG	259 m2
DP 21					












**COMMUNE DE GRANDSON**

**PPA "AU PORT"**

Mai 2003

-  PERIMETRE DU PPA
-  QUAI EXISTANT
-  CONSTRUCTION EXISTANTE
-  AIRE DE CONSTRUCTION
-  AIRE DU PORT
-  DIGUE A ENROCHEMENT / JETEE
-  ARBORISATION EXISTANTE

Echelle : 1/500

